

## **Partisymptiundersökningen (PSU) november 2006**

The Party Preference Survey in November 2006

### **I korta drag**

#### **Första PSU-mätningen efter valet**

SCB har nu genomfört den första Partisymptiundersökningen (PSU) efter riksdagsvalet den 17 september 2006. PSU genomfördes som telefonintervju med ett riksomfattande slumpmässigt sannolikhetsurval omfattande 9 294 i riksdagsval röstberättigade personer utan övre åldersgräns. Av dessa har 9,4 procent ej anträffats (inkl. hemligt telefonnummer och saknar telefon), 3,1 procent varit alltför sjuka för att intervjuas samt 12,0 procent inte alls velat delta i intervjun. Det förekommer också att personer inte velat besvara vissa frågor. Intervjuerna gjordes per telefon under perioden den 30 oktober till den 24 november.

#### **Skattning av valresultatet "om det varit val idag". November 2006**

Frågetyp: Vilket parti skulle du rösta på om det vore riksdagsval någon av de närmaste dagarna?

| Parti | Skattning nov. 2006 |                        | Förändring sedan |         | Skattning procent |          |         |          |         |          |         |          | Valet 2006 |
|-------|---------------------|------------------------|------------------|---------|-------------------|----------|---------|----------|---------|----------|---------|----------|------------|
|       | Pro-cent            | Fel-marg <sup>1)</sup> | Valet '06        | Maj '06 | Maj '06           | Nov. '05 | Maj '05 | Nov. '04 | Maj '04 | Nov. '03 | Maj '03 | Nov. '02 |            |
| c     | 7,1                 | ±0,4                   | -0,8*            | 0,9*    | 6,2               | 5,9      | 6,5     | 6,7      | 6,6     | 6,6      | 6,5     | 5,8      | 7,9        |
| fp    | 6,8                 | ±0,5                   | -0,7*            | -4,0*   | 10,9              | 11,1     | 11,7    | 12,0     | 11,7    | 13,6     | 14,5    | 13,7     | 7,5        |
| m     | 24,9                | ±0,8                   | -1,3*            | -1,0*   | 25,9              | 25,9     | 27,7    | 23,4     | 21,6    | 20,0     | 16,8    | 15,3     | 26,2       |
| kd    | 5,7                 | ±0,4                   | -0,9*            | -0,1    | 5,8               | 4,8      | 4,4     | 5,5      | 6,2     | 7,0      | 8,2     | 8,5      | 6,6        |
| s     | 40,4                | ±1,0                   | 5,4*             | 2,9*    | 37,5              | 37,1     | 34,7    | 37,9     | 37,7    | 36,9     | 38,3    | 41,3     | 35,0       |
| v     | 5,4                 | ±0,4                   | -0,4             | -0,3    | 5,8               | 5,7      | 7,0     | 7,6      | 9,5     | 9,3      | 9,1     | 9,1      | 5,8        |
| mp    | 5,5                 | ±0,5                   | 0,2              | 0,8*    | 4,7               | 4,1      | 4,4     | 4,7      | 4,6     | 4,5      | 4,6     | 3,9      | 5,2        |
| övr   | 4,2                 | ±0,5                   | -1,5*            | 0,9*    | 3,3               | 5,5      | 3,5     | 2,2      | 2,2     | 2,2      | 2,1     | 2,5      | 5,7        |

<sup>1)</sup>Felmarginalen gäller för både procentals- och förändringsskattningarna.

\*Förändringen är statistiskt säkerställd (signifikant).

#### **Oppositionen leder**

Vid val i november 2006 skulle det borgerliga blocket (dvs. c+fp+m+kd) få mellan 43,7 och 45,4 procent av rösterna (tab. 3) – en statistiskt säkerställd minskning på ca 3,7 procentenheter sedan riksdagsvalet. Det socialistiska blocket (dvs. s+v) skulle få mellan 44,9 och 46,7 procent. Detta är en statistisk säkerställd ökning sedan riksdagsvalet på ca 5,0 procentenheter. Skillnaden mellan blocken är inte statistiskt säkerställd. Det är däremot skillnaden mellan oppositionspartiernas (dvs. s+v+mp) andel av väljarkåren och den borgerliga allian-



**Statistiska centralbyrån**  
Statistics Sweden

Staffan Sollander, SCB, tfn 08-50 69 49 38, psu@scb.se

Statistiken har producerats av SCB, som ansvarar för officiell statistik inom området.

ISSN 1403-1639 Serie Medborgarinflytande – ME. Utkom den 14 december 2006.

URN:NBN:SE:SCB-2006-ME60SM0602\_pdf

Tidigare publicering: Se avsnittet Fakta om statistiken.

Utgivare av Statistiska meddelanden är Kjell Jansson, SCB.

sens andel – ca 51,3 procent skulle rösta på oppositionspartierna och ca 44,5 procent på alliansen. Förändringen i oppositionspartiernas andel (s+v+mp) innebär en signifikant ökning sedan riksdagsvalet 2006 på mellan 4,3 och 6,1 procentenheter.<sup>1)</sup>

### **Fler tabeller**

Det fullständiga SM:et i pdf-format innehåller ett stort antal tabeller med bl.a. partisympati i olika befolkningsgrupper.

<sup>1)</sup> Resultaten presenteras i intervall eller punktskattningar  $\pm$  felmarginaler. Detta ger 95 procents säkerhet om inga systematiska fel föreligger. Vid de metodstudier som föregått dessa undersökningar har det visat sig att de systematiska felet kan vara betydande vid skattning av ”valresultat om det vore val idag”. Olika bortfallsreducerande åtgärder tillsammans med de här använda skattningsmetoderna gör det rimligt att anta att det systematiska felet minskats väsentligt.

## Innehåll

|  |           |
|--|-----------|
| <b>Statistiken med kommentarer</b>   | <b>4</b>  |
| <b>De politiska partierna i PSU november 2006</b>  | <b>4</b>  |
| Centerpartiet. Svag minskning  | 4         |
| Folkpartiet. Fortsätter tappa  | 4         |
| Moderata samlingspartiet. Vänder nedåt   | 4         |
| Kristdemokraterna. Tillbakagång  | 4         |
| Socialdemokraterna. Återhämtning   | 4         |
| Vänsterpartiet. Oförändrat   | 4         |
| Miljöpartiet de gröna. Befäster nivån  | 5         |
| "Övriga partier". Sverigedemokraterna dominerar  | 5         |
| <b>Väljarflöden från maj till Riksdagsvalet 2006</b>   | <b>5</b>  |
| <b>Partisympatier versus partival</b>  | <b>6</b>  |
| Potentiella väljare  | 6         |
| <b>Näst bästa parti</b>  | <b>6</b>  |
| <b>Nettoflöden</b>   | <b>7</b>  |
| <b>Tabeller</b>  | <b>9</b>  |
| 1. Skattning <sup>1</sup> av valdeltagande om det varit val i november 2006. Procent (95-procentiga konfidensintervall)            | 9         |
| 2. Skattning <sup>1</sup> av valresultatet (partier) om det varit val i november 2006. Procent (95-procentiga konfidensintervall)  | 9         |
| 3. Skattning <sup>1</sup> av valresultat (partiblock) om det varit val i november 2006. Procent (95-procentiga konfidensintervall) | 10        |
| <b>Diagram</b>   | <b>11</b> |
| 1. Om det varit val idag (november 1972 – november 2006)   | 11        |
| <b>Fakta om statistiken</b>  | <b>12</b> |
| <b>Detta omfattar statistiken</b>  | <b>12</b> |
| Definitioner och förklaringar  | 12        |
| <b>Så görs statistiken</b>   | <b>12</b> |
| <b>Statistikens tillförlitlighet</b>   | <b>12</b> |
| Felmarginaler vid jämförelser med tidigare PSU i tabellerna 4-18   | 13        |
| <b>Bra att veta</b>  | <b>13</b> |
| Övrig publicering  | 13        |
| <b>In English</b>  | <b>14</b> |
| <b>Summary</b>   | <b>14</b> |
| <b>List of tables</b>  | <b>14</b> |
| <b>List of terms</b>   | <b>14</b> |
| <b>Fler tabeller</b>   | <b>15</b> |

## Statistiken med kommentarer

---

### De politiska partierna i PSU november 2006

#### Centerpartiet. Svag minskning

Vid val i november 2006 skulle centerpartiet få  $7,1 \pm 0,4$  procent av rösterna. Jämfört med riksdagsvalet 2006 märks en statistiskt säkerställd minskning på mellan 0,4 och 1,2 procentenheter. En signifikant nettoförlust till socialdemokraterna på ca 0,2 procent kan noteras (procent av *alla* som uppgivit *något* parti man röstat på i valet och *något* parti man skulle rösta på i november 2006).

#### Folkpartiet. Fortsätter tappa

Folkpartiet skulle få  $6,8 \pm 0,5$  procent av rösterna vid val i november 2006. Jämfört med valet 2006 noteras en statistiskt säkerställd minskning i väljarandelen på mellan 0,2 och 1,2 procentenheter. Folkpartiet har sedan valet netto förlorat ca 0,3 procent till socialdemokraterna (procent av *alla* som uppgivit *något* parti man röstat på i valet och *något* parti man skulle rösta på i november 2006).

#### Moderata samlingspartiet. Vänder nedåt

Om det varit val i november 2006 skulle moderaterna få  $24,9 \pm 0,8$  procent av rösterna. Jämfört med valet 2006 föreligger en statistiskt signifikant minskning av väljarandelen på mellan 0,5 och 2,0 procentenheter. Moderaterna har netto förlorat ca 0,6 procent till socialdemokraterna och samtidigt netto vunnit 0,1 procent från "övriga" (procent av *alla* som uppgivit *något* parti man röstat på i valet 2006 och *något* parti man skulle rösta på i november 2006).

#### Kristdemokraterna. Tillbakagång

Kristdemokraterna skulle få  $5,7 \pm 0,4$  procent av rösterna vid val i november 2006. Jämfört med riksdagsvalet 2006 innebär detta en statistiskt säkerställd minskning av väljarandelen på mellan 0,6 och 1,3 procentenheter. Statistiskt säkerställd nettoförlust noteras till socialdemokraterna på ca 0,2 procent sedan riksdagsvalet (procent av *alla* som uppgivit *något* parti man röstat på i valet och *något* parti man skulle rösta på i november 2006).

#### Socialdemokraterna. Återhämtning

Socialdemokraterna skulle ha erhållit  $40,4 \pm 1,0$  procent av rösterna vid val i november 2006, vilket innebär en statistiskt säkerställd uppgång på mellan 4,4 och 6,4 procentenheter sedan valet 2006. Socialdemokraterna har sedan riksdagsvalet netto vunnit totalt ca 2,0 procent från samtliga partier utom miljöpartiet. Nettovinsterna är från moderaterna ca 0,6 procent, från "övriga partier" ca 0,4 procent, från vänsterpartiet ca 0,3 procent, från folkpartiet ca 0,3 procent, från kristdemokraterna ca 0,2 procent samt från centerpartiet ca 0,2 procent (procent av *alla* som uppgivit *något* parti man röstat på i valet och *något* parti man skulle rösta på i november 2006).

#### Vänsterpartiet. Oförändrat

Vid val i november 2006 skulle vänsterpartiet få  $5,4 \pm 0,4$  procent av rösterna. Jämfört med riksdagsvalet 2006 har vänsterpartiets andel inte förändrats signifikant trots en statistiskt säkerställd nettoförlust på ca 0,3 procent till socialdemokraterna (procent av *alla* som uppgivit *något* parti man röstat på i valet och *något* parti man skulle rösta på i november 2006).

### **Miljöpartiet de gröna. Befäster nivån**

Vid val i november 2006 skulle miljöpartiet de gröna få  $5,5 \pm 0,5$  procent. Jämfört med senaste riksdagsvalet innebär detta ingen statistiskt säkerställd förändring. Dock har miljöpartiet – statistiskt säkerställt – netto vunnit ca 0,1 procent från ”övriga” (procent av *alla* som uppgivit *något* parti man röstat på i valet och *något* parti man skulle rösta på i november 2006).

### **”Övriga partier”. Sverigedemokraterna dominerar**

Gruppen ”övriga partier” skulle få  $4,2 \pm 0,5$  procent vid val i november 2006. Jämfört med senaste riksdagsvalet innebär detta en statistiskt säkerställd nedgång på mellan 1,0 och 2,0 procentenheter. ”Övriga partier” har gjort statistiskt säkerställda nettoförluster på totalt 0,6 procent; ca 0,4 procent till socialdemokraterna, ca 0,1 procent till miljöpartiet och ca 0,1 procent till moderaterna (procent av *alla* som uppgivit *något* parti man röstat på i valet och *något* parti man skulle rösta på i november 2006).

Bland de spontana ”övriga-svaren” i november leder Sverigedemokraterna klart med ca 63 procent (ca 25 procent i maj). Därefter följer olika pensionärspartier med ca 10 procent av ”övriga”. Junilistan får i november ca 7 procent (25 procent i maj) och Feministiskt initiativ ca 5 procent (22 procent i maj) av ”övriga”.

### **Väljarflöden från maj till Riksdagsvalet 2006**

I PSU maj 2006 tillfrågades intervjupersonerna om vilket parti de skulle rösta på vid riksdagsval i maj och i PSU november 2006 ställdes frågan vilket parti man röstat på i det verkliga riksdagsvalet i september. Eftersom två tredjedelar av urvalet är gemensamma kan nettoflödena av väljare mellan de olika partierna beskrivas (se figur 2 nedan och tabell 24 i det fullständiga SM:et).

Nettoflödena från maj 2006 till riksdagsvalet 2006 visar en nettovinst för centerpartiet från moderaterna på ca 0,7 procent, från folkpartiet på ca 0,6 procent, från socialdemokraterna på ca 0,6 procent samt från miljöpartiet på ca 0,3 procent (procent av *alla* som uppgivit *något* parti man skulle rösta på i maj 2006 och *något* parti man röstat på i valet).

För folkpartiet redovisas en nettoförlust till moderaterna på ca 1,1 procent, till centerpartiet på ca 0,6 procent samt till kristdemokraterna på ca 0,3 procent (procent av *alla* som uppgivit *något* parti man skulle rösta på i maj 2006 och *något* parti man röstat på i valet).

Mellan maj och riksdagsvalet förlorade moderaterna netto ca 1,1 procent till kristdemokraterna och ca 0,7 till centerpartiet. Moderaterna gjorde dock en statistiskt säkerställd nettovinst från folkpartiet på ca 1,1 procent (procent av *alla* som uppgivit *något* parti man skulle rösta på i maj 2006 och *något* parti man röstat på i valet).

Mellan maj och riksdagsvalet noteras ett flertal statistiskt säkerställda nettovinsten för kristdemokraterna i förhållande till de andra partierna. Kristdemokraterna vann netto ca 1,1 procent från moderaterna, ca 0,5 procent från socialdemokraterna samt ca 0,3 procent från folkpartiet (procent av *alla* som uppgivit *något* parti man skulle rösta på i maj 2006 och *något* parti man röstat på i valet).

För socialdemokraterna redovisas statistiskt säkerställda nettoförluster på ca 0,6 procent till centerpartiet, ca 0,6 procent till vänsterpartiet samt ca 0,5 procent till kristdemokraterna (procent av *alla* som uppgivit *något* parti man skulle rösta på i maj 2006 och *något* parti man röstat på i valet).

Vänsterpartiet gjorde en nettovinst från socialdemokraterna på ca 0,6 procent mellan maj och riksdagsvalet 2006 (procent av *alla* som uppgivit *något* parti man skulle rösta på i maj 2006 och *något* parti man röstat på i valet).

Nettoflödena mellan maj 2006 och riksdagsvalet visar en statistiskt säkerställd nettoförlust för miljöpartiet på ca 0,3 procent till centerpartiet (procent av *alla* som uppgivit *något* parti man skulle rösta på i maj 2006 och *något* parti man röstat på i valet).

## Partisimpatier versus partival

I tabellerna 4-18 redovisas partisimpatiernas fördelning i olika sociodemografiska grupper. Här är frågeställningen inte vilket parti man skall rösta på vid riksdagsval utan partisympati – ”bästa parti” – som mätts med följande frågor:

|         |  |   |
|---------|--|---|
| Fråga 1 | Är det något av de politiska partierna som står dig närmare än de andra? |   |
| Om Ja   | Fråga 2  | Vilket parti är det?                        |
| Annars  | Fråga 3  | Men vilket parti har du störst sympati för? |

Svaren på frågorna 2 och 3 bildar tillsammans *partisympati*.

### Potentiella väljare

Att det är skillnad mellan ”partival” och partisympati framgår tydligt i tabell 19 där bl.a. andelen med samma parti både som ”partival” och som partisympati redovisas i procent av antalet sympatisörer för partiet. Lägst andel ”partival” bland sina sympatisörer har folkpartiet (ca 79 procent). Något högre är mobiliseringen hos miljöpartiet, centerpartiet, kristdemokraterna och vänsterpartiet (ca 84, ca 84, ca 86 resp. ca 87 procent). Andelen ”partival” bland sympatisörerna hos socialdemokraterna var högre (ca 91 procent). Högst andel ”partival” bland partiets sympatisörer har moderaterna (ca 93 procent).

Andelen som svarar ”vet ej” på ”partival” bland de olika partiernas sympatisörer är låg för samtliga partier. Lägst är andelen bland vänsterpartiet (1-2 procent). Därefter kommer moderaterna, socialdemokraterna, miljöpartiet och kristdemokraterna (2-4 procent ”vet ej”). Högst är andelen ”vet ej” på ”partival” bland folkpartiets och centerpartiets sympatisörer – ca 7 procent för respektive parti. Vid ”vet ej”-svar på ”partival” används istället eventuell partisympati som ”partival” vid beräkningen av ”val idag”-skattningen.

### Näst bästa parti

Sedan maj 2003 ställs frågan ”Vilket parti tycker du näst bäst om?” till de intervjupersoner som uppgivit partisympati (”bästa parti”). Svaren i PSU november 2006 redovisas i tabell 20. Det vanligaste svaret var ”inget parti” följt av folkpartiet och vänsterpartiet.

#### Vanligaste ”nästa bästa parti” och partisympati (”bästa parti”) bortsett från svaret ”inget parti” och ”vet ej”

| Näst bästa parti | Partisympati november 2006 |    |    |    |    |    |      |
|------------------|----------------------------|----|----|----|----|----|------|
|                  | c                          | fp | m  | kd | mp | s  | v    |
| Flest svar       | m                          | m  | fp | m  | s  | v  | s    |
| Näst flest       | fp                         | c  | c  | c  | v  | mp | mp   |
| 3:dje flest      | kd                         | s  | kd | fp | c  | fp | övr. |

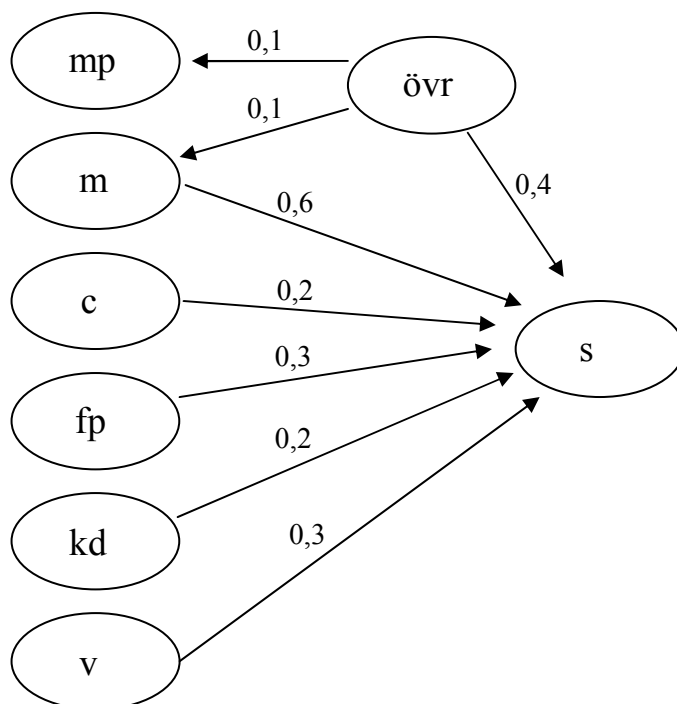
Bland centersympatisörerna toppar moderaterna som näst bästa parti med ca 25 procent. Även bland folkpartisympatisörerna är moderaterna största näst bästa parti med ca 32 procent, och bland moderaterna ligger folkpartiet bäst till med ca 34 procent. Hos kristdemokraterna är det moderaterna som är största näst bästa parti – ca 34 procent.

Vänsterpartisterna placerar socialdemokraterna högst som näst bästa parti (ca 51 procent) och därefter kommer miljöpartiet med ca 25 procent. Även bland miljöpartisterna kommer socialdemokraterna högst som näst bästa parti med ca 33 procent och därefter kommer vänsterpartiet med ca 20 procent.

Bland dem med partisympati för socialdemokraterna tycker ca 34 procent att ”inget parti” är näst bäst och ca 20 procent har vänsterpartiet som näst bästa parti.

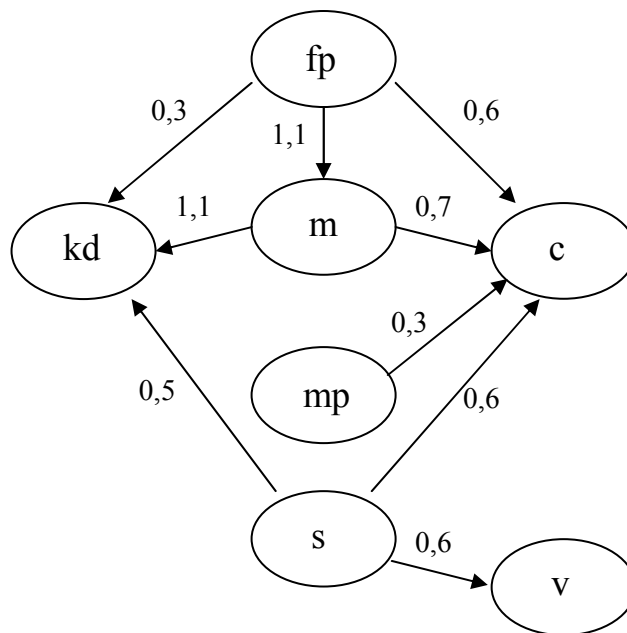
## Nettoflöden

Figur 1 Nettoflöden från riksdagsvalet 2006 till november 2006



I figur 1 åskådliggörs statistiskt säkerställda nettoflöden från riksdagsvalet 2006 till november 2006 för de olika partierna. Siffrorna anger signifikanta nettoförluster respektive nettovinster i procent av *samliga* som lämnat uppgift om valt parti i riksdagsvalet 2006 och dessutom om vilket parti man skulle rösta på vid val i november 2006.

Flödena kan inte användas för att beräkna totalförändringarna i partiernas väljarandelar från valet 2006 eftersom det också förekommer flöden mellan partier och ”vet ej”-gruppen.

**Figur 2 Nettoflöden från maj 2006 till riksdagsvalet 2006**

I figur 2 åskådliggörs statistiskt säkerställda nettoflöden från maj 2006 till riksdagsvalet 2006 för de olika partierna. Siffrorna anger signifikanta nettoförluster respektive nettovinster i procent av *samtliga* som lämnat uppgift om valt parti i riksdagsvalet 2006 och dessutom lämnat uppgift om parti man skulle rösta på vid val i maj 2006 (från intervjun i PSU maj 2006).



## Tabeller

### 1. Skattning<sup>1)</sup> av valdeltagande om det varit val i november 2006. Procent (95-procentiga konfidensintervall)

1. Estimated participation in the election "if there were an election today" in November 2006. Percentage (95 per cent confidence interval)

|                                | Valdeltagande om val i november 2006 <sup>3)</sup> |      |
|--------------------------------|--|------|
| Hela väljarkåren <sup>2)</sup> | 82,0   | 82,8 |
| Centerpartiet                  | 81,3   | 83,7 |
| Folkpartiet liberalerna        | 82,4   | 84,5 |
| Moderata samlingspartiet       | 83,6   | 84,6 |
| Kristdemokraterna              | 80,5   | 83,8 |
| Socialdemokraterna             | 81,0   | 82,0 |
| Vänsterpartiet                 | 81,4   | 84,5 |
| Miljöpartiet de gröna          | 80,2   | 83,1 |

<sup>1)</sup> Skattningen av valdeltagande sker genom ett förfarande som bl. a. innebär att röstningssannolikhet erhållen vid empiriska studier används. Detta liksom övriga skattningsförfaranden beskrivs i Statistiskt meddelande Be 39 SM 8701 "Partisympatiundersökningarna 1984, 1985 och 1986" samt i [Beskrivning av statistiken](#).

<sup>2)</sup> I riksdagsvalet 1982 var valdeltagandet 91,4 procent, i valet 1985 var det 89,9 procent, i valet 1988 var det 86,0 procent, i valet 1991 var det 86,7 procent, i valet 1994 var det 86,8 procent, i valet 1998 var det 81,4 procent, i valet 2002 var det 80,1 procent och i valet 2006 var valdeltagandet 82,0 procent.

<sup>3)</sup> Intervallens innebörd: [se Fakta om statistiken /Statistikens tillförlitlighet](#)

### 2. Skattning<sup>1)</sup> av valresultatet (partier) om det varit val i november 2006. Procent (95-procentiga konfidensintervall)

2. Estimated election results "if there were an election today" in November 2006. By party. Percentage (95 per cent confidence interval)

|     | Valet 1998 | Valet 2002 | Valet 2006 | Om det varit val i november 2006  |      |  |      |  |      |
|-----|------------|------------|------------|-----------------------------------|------|--|------|--|------|
|     |            |            |            | Skattning nov. 2006 <sup>2)</sup> |      | Förändring från valet 2006 <sup>2)</sup> |      | Förändring från maj 2006 <sup>2)</sup> |      |
| C   | 5,1        | 6,2        | 7,9        | 6,7                               | 7,5  | -1,2                                     | -0,4 | +0,5                                   | +1,3 |
| Fp  | 4,7        | 13,4       | 7,5        | 6,4                               | 7,3  | -1,2                                     | -0,2 | -4,5                                   | -3,6 |
| M   | 22,9       | 15,3       | 26,2       | 24,2                              | 25,7 | -2,0                                     | -0,5 | -1,7                                   | -0,2 |
| Kd  | 11,7       | 9,1        | 6,6        | 5,3                               | 6,0  | -1,3                                     | -0,6 | -0,5                                   | +0,2 |
| S   | 36,4       | 39,9       | 35,0       | 39,3                              | 41,4 | +4,4                                     | +6,4 | +1,9                                   | +3,9 |
| V   | 12,0       | 8,4        | 5,8        | 5,0                               | 5,9  | -0,8                                     | +0,0 | -0,7                                   | +0,1 |
| Mp  | 4,5        | 4,6        | 5,2        | 4,9                               | 6,0  | -0,3                                     | +0,8 | +0,3                                   | +1,4 |
| Övr | 2,6        | 3,1        | 5,7        | 3,6                               | 4,7  | -2,0                                     | -1,0 | +0,4                                   | +1,4 |

<sup>1)</sup> Skattningarna i tabellerna 2 och 3 bygger i första hand på svaren på en fråga av typen: "Vilket parti skulle du rösta på om det vore val någon av de närmaste dagarna?". Har frågan inte besvarats med parti används det parti intervjupersonen "sympatiserar" med. I skattningsmodellen ingår både uppgift om partival vid föregående riksdagsval och geografisk region för efterstratifieringen.

Svaren ingår i beräkningarna med olika vikter beroende på den röstningssannolikhet man i det tidigare metodarbetet har funnit bör gälla för olika grupper av intervjupersoner. Bl. a. av den anledningen kan förändringar i valresultatskattningar (tab. 2-3) bli andra än i de enkla partisympatiskattningarna. Partiskattningarna i tabell 2 har kalibrerats så att summan av c, fp, m och kd skall stämma med skattningen för borgerligt block samt summan av s och v med skattningen för socialistiskt block i tabell 3.

Beräkningarna bygger på följande resultat i intervjuunderlaget, med hänsyn tagen till röstningssannolikheterna (procent av hela urvalet):

|   |              |
|---|--------------|
| Uppgivit parti man skulle rösta på (röstningssympati)                     | 71,3 procent |
| Ej uppgivit röstningssympati men partisympati                             | 2,6 procent  |
| Varken uppgivit röstnings- eller partisympati men valt parti i valet 2006 | 2,2 procent  |
| Ej uppgivit parti vid intervjun eller ej intervjuad                       | 23,9 procent |

De som inte tilldelats något parti har fördelats på de sju riksdagspartierna och "övriga" i samma proportioner som de svarande fördelar sig (se SM Be39 SM8701 eller [Beskrivning av statistiken](#)).

Personer som inte kunde eller inte ville uppge något parti tillfrågades om de sympatiserade med eller tänkte rösta på något av de borgerliga partierna eller på något av de socialistiska partierna. Dessa svar tillsammans med partisvaren c, fp, m och kd respektive s och v har använts för skattningarna av blocken i tabell 3.

<sup>2)</sup> Intervallens innebörd: [se Fakta om statistiken /Statistikens tillförlitlighet](#).

### 3. Skattning<sup>1)</sup> av valresultat (partiblock) om det varit val i november 2006. Procent (95-procentiga konfidensintervall)

3. Estimated election results "if there were an election today" in November 2006. By party block. Percentage (95 per cent confidence interval)

|                          | Valet<br>1998 | Valet<br>2002 | Valet<br>2006 | Om det varit val i november 2006     |   |   |  |  |  |
|--------------------------|---------------|---------------|---------------|--------------------------------------|---|---|--|--|--|
|                          |               |               |               | Skattning<br>nov. 2006 <sup>2)</sup> | Förändr. från<br>valet 2006 <sup>2)</sup> | Förändr. från<br>maj 2006 <sup>2)</sup> |  |  |  |
| Borgerligt<br>block      | 44,5          | 44,0          | 48,2          | 43,7 – 45,4                          | -4,6 – -2,8                               | -5,2 – -3,4                             |  |  |  |
| Socialis-<br>tiskt block | 48,4          | 48,2          | 40,8          | 44,9 – 46,7                          | +4,0 – +5,9                               | +1,6 – +3,5                             |  |  |  |
| Övriga                   | 7,1           | 7,8           | 10,9          | 9,0 – 10,2                           | -1,9 – -0,7                               | +1,1 – +2,3                             |  |  |  |

<sup>1)</sup> Skattningarna har beräknats på motsvarande sätt som i tabell 2. Andelen som uppgivit partiblock var (procent av hela urvalet):

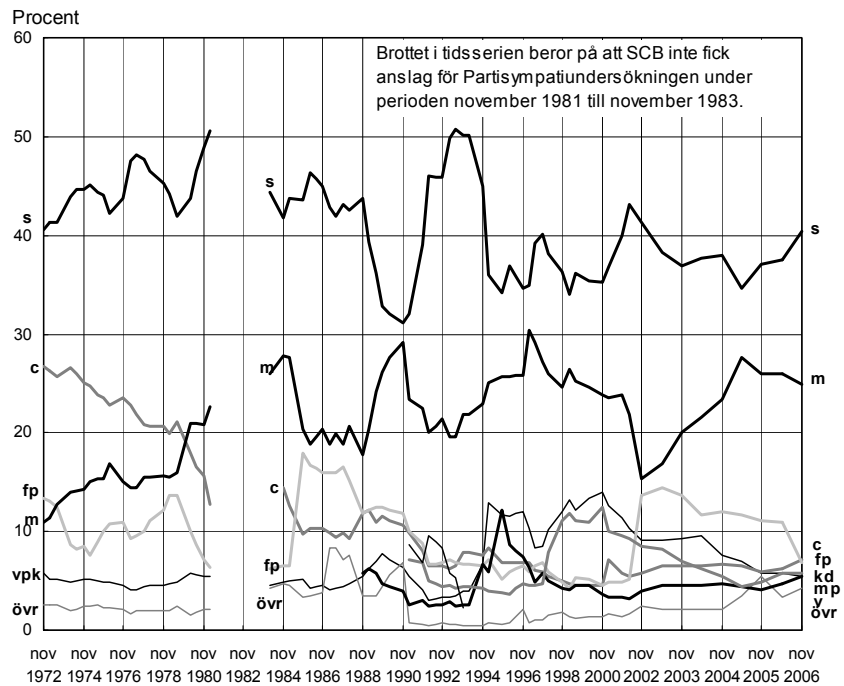
|   |              |
|---|--------------|
| Uppgivit röstningssympati (parti eller block)                                   | 75,8 procent |
| Ej uppgivit röstningssympati men partiblockssympati                             | 1,8 procent  |
| Varken uppgivit röstnings- eller partiblockssympati men valt block i valet 2006 | 1,0 procent  |
| Ej uppgivit partiblock vid intervjun eller ej intervjuad                        | 21,5 procent |

<sup>2)</sup> Intervallens innebörd: se [Fakta om statistiken /Statistikens tillförlitlighet](#)

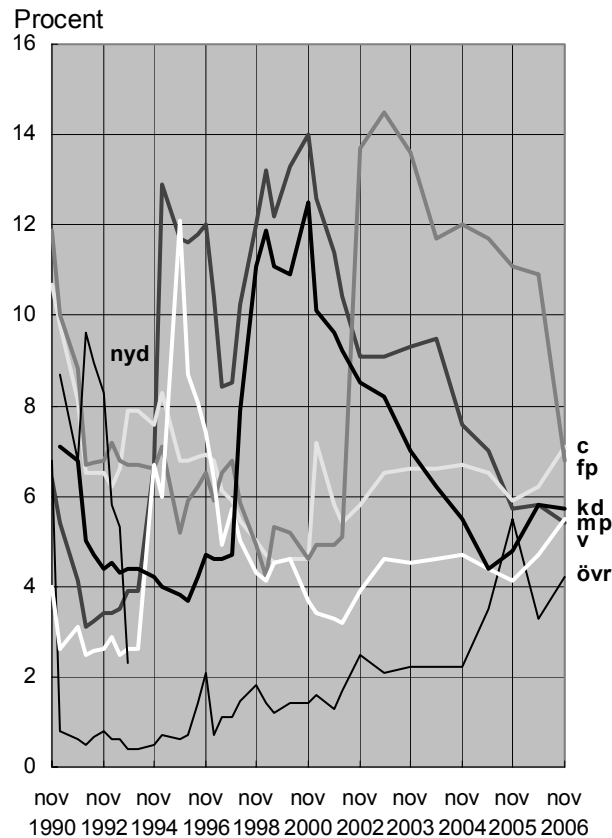
# Diagram

## 1. Om det varit val idag (november 1972 – november 2006)

1. If there were an election to the Riksdag today (Nov 1972– Nov 2006)



### Förstoring av diagrammet: de mindre partierna



## Fakta om statistiken

---

### Detta omfattar statistiken

Partisymptiundersökningen (PSU) i november 2006 är den första Partisymptiundersökningen som SCB genomför efter riksdagsvalet i september. PSU omfattar nu en snart 35-årig tidsserie med början i november 1972.

Syftet med undersökningarna är att ge kvantitativ information om partisymptiernas ("bästa parti") fördelning i såväl hela som delar av väljarkåren. Både situationen vid ett visst undersökningstillfälle och förändringar från tidigare undersökningar skall belysas. Dessutom skall resultat "om det vore riksdagsval idag" samt nettoflöden mellan olika partier jämfört både med senaste val och föregående undersökning skattas liksom röstningsbenägenheten i olika partigrupper.

Även andra politiska opinioner i samhället kan följas av PSU. Så har t.ex. varit fallet sedan maj 1992 när det gäller EU-symptierna i väljarkåren. Mellan november 1997 och maj 2003 mättes EMU-symptierna i PSU och sedan maj 2004 Euro-symptierna.

### Definitioner och förklaringar

#### Partiförkortningar

|    |                         |     |                    |
|----|-------------------------|-----|--------------------|
| c  | Centerpartiet           | s   | Socialdemokraterna |
| fp | Folkpartiet             | v   | Vänsterpartiet     |
| m  | Moderaterna             | mp  | Miljöpartiet       |
| kd | Kristdemokraterna / kds | övr | Övriga             |

### Så görs statistiken

PSU i november 2006 genomfördes som telefonintervju med ett riksomfattande slumpmässigt sannolikhetsurval omfattande 9 294 i riksdagsval röstberättigade personer utan övre åldersgräns. Av dessa har 9,4 procent ej anträffats (inkl. hemligt telefonnummer och saknar telefon), 3,1 procent varit alltför sjuka för att intervjuas samt 12,0 procent inte velat delta i intervjun. Det totala individbortfallet uppgår alltså till 24,6 procent. Det förekommer också att personer inte velat besvara vissa frågor.

Intervjuerna gjordes per telefon under perioden den 30 oktober till den 24 november.

Partisymptiundersökningen från SCB genomförs nästa gång i maj och publiceras i juni 2007.

### Statistikens tillförlitlighet

Tillförlitligheten i de redovisade skattningarna påverkas dels av slumpmässiga förhållanden och dels av icke-slumpmässiga (systematiska) förhållanden. Den största delen av det slumpmässiga "felet" kan hänföras till att PSU är en urvalsundersökning – "felets" storlek sammanhänger i första hand med urvalsstorleken och antalet svarande i förhandenvarande redovisningsgrupp men också med storleken på procenttalet som skall skattas. De systematiska "felen" torde främst bero på svarsbeteende och minnesluckor.

Resultaten av undersökningen presenteras i intervall eller punktskattningar  $\pm$  felmarginaler. Felmarginalen (osäkerhetstalet) är lika med procentskattningens dubbla standardavvikelse. Det intervall som bildas av procentskattningen  $\pm$  felmarginalen blir således ett 95-procentigt konfidensintervall d.v.s. ett inter-

vall som med 95 procents sannolikhet innehåller det riktiga populationsvärdet om inga systematiska fel förekommer.

### Felmarginaler vid jämförelser med tidigare PSU i tabellerna 4-18

Vid jämförelse tillbaka i tiden till tidigare PSU måste den statistiska osäkerheten i de skattade procenttalen beaktas. Som en tumregel gäller att om skillnaden mellan två procenttal från två på varandra följande undersökningar är större än det största av osäkerhetstalen så är skillnaden statistiskt säkerställd (signifikant på 95-procentsnivå). Osäkerhetstalet (felmarginalen) är dubbla standardavvikelsen och står efter  $\pm$  i tabellerna.

Gör man jämförelsen två steg tillbaka skall osäkerhetstalet multipliceras med 1,2 och den så erhållna felmarginalen jämföras med skillnaden mellan procentskattningarna. Görs jämförelsen längre tillbaks i tiden skall osäkerhetstalet multipliceras med 1,4.

Ovanstående tumregler gäller endast Partisynpatiundersökningen (PSU) från SCB och inte andra undersökningar som ofta har en urvalsdesign som gör att skillnaderna mellan två undersökningar måste vara betydligt större för att vara statistiskt säkerställda.

#### Lathund för PSU:

| Osäkerhetstalet ( $\pm$ ost) för det procenttal som ligger närmast 50% | Vid jämförelse med förra undersökningen skall förändringen vara minst (=ost) | Vid jämförelse med förrförra undersökningen skall förändringen vara minst (=1,2*ost) | Vid jämförelse med tidigare undersökningar skall förändringen vara minst (=1,4*ost) |
|--|--|--|---|
| 0,4  | 0,4  | 0,5  | 0,6   |
| 0,6  | 0,6  | 0,7  | 0,8   |
| 0,8  | 0,8  | 1,0  | 1,1   |
| 1,0  | 1,0  | 1,2  | 1,4   |
| 1,2  | 1,2  | 1,4  | 1,7   |
| 1,4  | 1,4  | 1,7  | 2,0   |
| 1,6  | 1,6  | 1,9  | 2,2   |
| 1,8  | 1,8  | 2,2  | 2,5   |
| 2,0  | 2,0  | 2,4  | 2,8   |
| 2,3  | 2,3  | 2,8  | 3,2   |
| 2,6  | 2,6  | 3,1  | 3,6   |
| 3,0  | 3,0  | 3,6  | 4,2   |
| 3,5  | 3,5  | 4,2  | 4,9   |
| 4,0  | 4,0  | 4,8  | 5,6   |
| 4,5  | 4,5  | 5,4  | 6,3   |
| 5,0  | 5,0  | 6,0  | 7,0   |
| 5,5  | 5,5  | 6,6  | 7,7   |
| 6,0  | 6,0  | 7,2  | 8,4   |
| 6,5  | 6,5  | 7,8  | 9,1   |
| 7,0  | 7,0  | 8,4  | 9,8   |
| 7,5  | 7,5  | 9,0  | 10,5  |
| 8,0  | 8,0  | 9,6  | 11,2  |
| 8,5  | 8,5  | 10,2   | 11,9  |
| 9,0  | 9,0  | 10,8   | 12,6  |

### Bra att veta

#### Övrig publicering

Partisynpatiundersökningen finns bland annat publicerad på SCB:s webbplats ([www.scb.se](http://www.scb.se)): [Partisynpatiundersökningen](#) och i [Sveriges statistiska databaser](#).

Mer information om statistiken ges i [Beskrivningar av statistiken](#) på SCB:s webbplats.

## In English

---

### Summary

The Party Preference Survey (Partisymptatiundersökningen - PSU) has been conducted by Statistics Sweden (SCB) twice a year, in May and November, since 1972 (Sollander, S. (1979): *The Swedish Party Preference Surveys*. Survey Statistician No. 1, February 1979).

PSU is a telephone interview survey based on a simple random sample of about 9000 citizens of voting age with no upper age limit. The interviews are conducted over a period of three weeks. Non-response averages about 22-26 per cent ("not at home" about 10 per cent (including unlisted telephone numbers), those indisposed, etc. about 3 per cent and refusals about 13 per cent).

As PSU is based on a sample the percentages presented are estimates. The degree of uncertainty for an estimate is depending on the percentage estimated and on the number of respondents. The interval formed by the *estimate* ± *error margin* is a 95-percent confidence interval roughly providing 95 percent certainty that the true percentage falls between the upper and lower bounds of the interval.

### List of tables

- |  |    |
|--|----|
| 1. Estimated participation in the election "if there were an election today" in November 2006. Percentage (95 per cent confidence interval)    | 9  |
| 2. Estimated election results "if there were an election today" in November 2006. By party. Percentage (95 per cent confidence interval)       | 9  |
| 3. Estimated election results "if there were an election today" in November 2006. By party block. Percentage (95 per cent confidence interval) | 10 |

### List of terms

|     |                         |                               |
|-----|-------------------------|-------------------------------|
| s   | socialdemokraterna      | The Social Democrats          |
| c   | centerpartiet           | The Centre Party              |
| fp  | folkpartiet             | The Liberal Party             |
| m   | moderaterna             | The Moderate Party            |
| kd  | kristdemokraterna / kds | The Christian Democrats       |
| v   | vänsterpartiet          | The Left Party                |
| mp  | miljöpartiet            | The Green Party               |
| övr | övriga partier          | Other parties                 |
|     | borgerligt block        | non-socialist parties         |
|     | socialistiskt block     | socialist parties             |
|     | felmarginal             | error margin                  |
|     | förändring              | change                        |
|     | konfidensintervall      | confidence interval           |
|     | kvinnor                 | women                         |
|     | kön                     | sex                           |
|     | män                     | men                           |
|     | procent                 | per cent                      |
|     | skattning               | estimate                      |
|     | valresultat             | election results              |
|     | valdeltagande           | participation in the election |
|     | valet                   | the election                  |
|     | övriga                  | others                        |

## Fler tabeller

---

- 4 Ålder och partisynpati
- 5 Kön, ålder och partisynpati
- 6 Civilstånd, ålder och partisynpati
- 7 Antal barn, ålder och partisynpati
- 8 Inkomst och partisynpati
- 9 Sammanlagd inkomst och partisynpati
- 10 Region och partisynpati
- 11 Socio-ekonomisk grupp och partisynpati
- 12 Sysselsättningsstatus och partisynpati
- 13 Sektor, kön och partisynpati
- 14 Fackförbund, kön och partisynpati
- 15 Boendeform och partisynpati
- 16 Tätortsbefolkning och partisynpati
- 17 Utbildningsnivå, kön och partisynpati
- 18 Utländsk/svensk bakgrund, kön och partisynpati
- 19 Partival nu och partisynpati nu
- 20 Näst bästa parti nu och partisynpati nu
- 21 Valdeltagande nu och valt parti i riksdagsvalet 2006
- 22 Partival nu och valt parti i riksdagsvalet 2006
- 23 Partival nu och partival i förra undersökningen
- 24 Partival i maj 2006 och partival i riksdagsvalet 2006

**Tabell 4 Partisympatier efter ålder vid intervjuårets slut**

Redovisade skattningar är procenttal ± dubbla standardavvikelsen. Det intervall som bildas utgör ett 95-procentigt konfidensintervall, dvs ett intervall som med 95% sannolikhet innehåller det riktiga populationsvärdet om inga systematiska fel förekommer

Partisympatifördelningar är ej direkt jämförbara med valresultat bl.a. eftersom frågorna ej gäller "partival" utan "bästa parti"

|  | Med partisympati % |            |            |           |            |            |            |           |     |                   |                      | Hela nettourvalet % |              |     |       | S:a | Antal i urvalet |
|--|--------------------|------------|------------|-----------|------------|------------|------------|-----------|-----|-------------------|----------------------|---------------------|--------------|-----|-------|-----|-----------------|
|  | c                  | fp         | m          | kd        | mp         | s          | v          | övr       | S:a | Med parti-sympati | Ingen sympati Vet ej | Vägrat              | Ej anträffad |     |       |     |                 |
| <b>Hela väljarkåren</b>  |                    |            |            |           |            |            |            |           |     |                   |                      |                     |              |     |       |     |                 |
| maj 2005   | 6,1 ± 0,7          | 9,2 ± 0,8  | 28,8 ± 1,3 | 4,0 ± 0,5 | 4,6 ± 0,6  | 37,7 ± 1,3 | 7,8 ± 0,8  | 1,8 ± 0,4 | 100 | 53,5 ± 1,0        | 20,1 ± 0,8           | 13,2 ± 0,7          | 13,2 ± 0,7   | 100 | 9 326 |     |                 |
| nov 2005   | 6,3 ± 0,7          | 8,9 ± 0,8  | 27,9 ± 1,3 | 3,6 ± 0,5 | 4,5 ± 0,6  | 39,3 ± 1,4 | 6,0 ± 0,7  | 3,5 ± 0,5 | 100 | 52,3 ± 1,0        | 21,6 ± 0,8           | 12,9 ± 0,7          | 13,2 ± 0,7   | 100 | 9 242 |     |                 |
| maj 2006   | 6,0 ± 0,7          | 8,9 ± 0,8  | 27,8 ± 1,2 | 4,0 ± 0,5 | 4,9 ± 0,6  | 40,4 ± 1,4 | 6,0 ± 0,7  | 2,1 ± 0,4 | 100 | 53,3 ± 1,0        | 18,4 ± 0,8           | 16,0 ± 0,7          | 12,3 ± 0,7   | 100 | 9 331 |     |                 |
| nov 2006   | 7,4 ± 0,7          | 7,3 ± 0,7  | 27,2 ± 1,2 | 5,0 ± 0,6 | 5,9 ± 0,6  | 38,6 ± 1,3 | 5,7 ± 0,6  | 2,8 ± 0,4 | 100 | 60,6 ± 1,0        | 13,0 ± 0,7           | 13,9 ± 0,7          | 12,5 ± 0,7   | 100 | 9 294 |     |                 |
| <b>18 - 21 år förstagsväljare i val vid respektive undersökningstillfälle</b>          |                    |            |            |           |            |            |            |           |     |                   |                      |                     |              |     |       |     |                 |
| maj 2005   | 1,0 ± 1,3          | 13,0 ± 4,6 | 23,1 ± 5,7 | 1,9 ± 1,9 | 10,6 ± 4,2 | 32,7 ± 6,4 | 16,4 ± 5,0 | 1,4 ± 1,6 | 100 | 47,0 ± 4,7        | 34,8 ± 4,4           | 4,3 ± 1,9           | 14,0 ± 3,2   | 100 | 443   |     |                 |
| nov 2005   | 3,0 ± 2,3          | 14,9 ± 4,9 | 22,8 ± 5,8 | 1,0 ± 1,4 | 10,4 ± 4,2 | 32,2 ± 6,4 | 10,9 ± 4,3 | 5,0 ± 3,0 | 100 | 46,5 ± 4,7        | 34,6 ± 4,5           | 6,2 ± 2,3           | 12,7 ± 3,1   | 100 | 434   |     |                 |
| maj 2006   | 5,6 ± 2,6          | 11,4 ± 3,6 | 25,8 ± 4,9 | 2,3 ± 1,7 | 9,2 ± 3,2  | 31,7 ± 5,2 | 10,1 ± 3,4 | 3,9 ± 2,2 | 100 | 52,4 ± 4,1        | 30,7 ± 3,7           | 8,2 ± 2,2           | 8,7 ± 2,3    | 100 | 584   |     |                 |
| nov 2006   | 0,0 ± 0,0          | 0,0 ± 0,0  | 0,0 ± 0,0  | 0,0 ± 0,0 | 0,0 ± 0,0  | 0,0 ± 0,0  | 0,0 ± 0,0  | 0,0 ± 0,0 | 100 | 0,0 ± 0,0         | 0,0 ± 0,0            | 0,0 ± 0,0           | 0,0 ± 0,0    | 0   | 0     |     |                 |
| <b>18 - 24 år röstberättigade i val som föregått respektive undersökningstillfälle</b> |                    |            |            |           |            |            |            |           |     |                   |                      |                     |              |     |       |     |                 |
| maj 2005   | 2,5 ± 2,0          | 11,2 ± 4,0 | 20,8 ± 5,1 | 3,3 ± 2,3 | 8,3 ± 3,5  | 35,7 ± 6,1 | 16,6 ± 4,7 | 1,7 ± 1,6 | 100 | 50,1 ± 4,5        | 25,2 ± 3,9           | 7,9 ± 2,4           | 16,8 ± 3,3   | 100 | 481   |     |                 |
| nov 2005   | 2,6 ± 2,1          | 11,5 ± 4,1 | 24,7 ± 5,6 | 3,1 ± 2,3 | 8,8 ± 3,7  | 33,5 ± 6,1 | 13,7 ± 4,5 | 2,2 ± 1,9 | 100 | 45,9 ± 4,4        | 28,5 ± 4,0           | 7,9 ± 2,4           | 17,8 ± 3,4   | 100 | 495   |     |                 |
| maj 2006   | 2,4 ± 2,3          | 10,0 ± 4,5 | 27,7 ± 6,7 | 1,8 ± 2,0 | 10,0 ± 4,5 | 34,1 ± 7,1 | 11,2 ± 4,7 | 2,9 ± 2,5 | 100 | 48,3 ± 5,2        | 22,7 ± 4,4           | 10,5 ± 3,2          | 18,5 ± 4,1   | 100 | 352   |     |                 |
| nov 2006   | 6,2 ± 2,0          | 9,5 ± 2,4  | 23,2 ± 3,5 | 2,5 ± 1,3 | 12,5 ± 2,7 | 32,6 ± 3,9 | 7,8 ± 2,2  | 5,8 ± 1,9 | 100 | 60,9 ± 3,1        | 17,0 ± 2,4           | 7,6 ± 1,7           | 14,5 ± 2,3   | 100 | 933   |     |                 |
| <b>25 - 29 år</b>  |                    |            |            |           |            |            |            |           |     |                   |                      |                     |              |     |       |     |                 |
| maj 2005   | 3,2 ± 1,8          | 9,2 ± 2,9  | 34,9 ± 4,8 | 3,7 ± 1,9 | 8,7 ± 2,8  | 29,4 ± 4,6 | 9,7 ± 3,0  | 1,3 ± 1,1 | 100 | 54,4 ± 3,7        | 21,9 ± 3,1           | 8,0 ± 2,0           | 15,7 ± 2,7   | 100 | 700   |     |                 |
| nov 2005   | 4,4 ± 2,2          | 10,0 ± 3,2 | 28,9 ± 4,8 | 3,5 ± 2,0 | 10,6 ± 3,3 | 32,2 ± 5,0 | 8,0 ± 2,9  | 2,4 ± 1,6 | 100 | 51,1 ± 3,8        | 23,6 ± 3,2           | 8,4 ± 2,1           | 16,9 ± 2,9   | 100 | 664   |     |                 |
| maj 2006   | 3,9 ± 2,1          | 13,5 ± 3,8 | 26,1 ± 4,9 | 4,2 ± 2,2 | 7,1 ± 2,9  | 35,7 ± 5,3 | 7,4 ± 2,9  | 2,3 ± 1,7 | 100 | 49,0 ± 3,9        | 21,9 ± 3,2           | 11,2 ± 2,5          | 18,0 ± 3,0   | 100 | 635   |     |                 |
| nov 2006   | 6,3 ± 2,5          | 9,0 ± 2,9  | 25,9 ± 4,4 | 3,2 ± 1,8 | 10,0 ± 3,0 | 32,7 ± 4,7 | 9,0 ± 2,9  | 4,0 ± 2,0 | 100 | 57,8 ± 3,8        | 16,2 ± 2,8           | 7,8 ± 2,1           | 18,3 ± 3,0   | 100 | 656   |     |                 |
| <b>30 - 34 år</b>  |                    |            |            |           |            |            |            |           |     |                   |                      |                     |              |     |       |     |                 |
| maj 2005   | 3,5 ± 1,7          | 12,3 ± 3,0 | 32,9 ± 4,3 | 2,6 ± 1,5 | 6,9 ± 2,3  | 32,7 ± 4,3 | 8,4 ± 2,5  | 0,7 ± 0,7 | 100 | 58,6 ± 3,4        | 20,1 ± 2,8           | 8,4 ± 1,9           | 12,9 ± 2,3   | 100 | 788   |     |                 |
| nov 2005   | 3,0 ± 1,6          | 12,1 ± 3,1 | 34,2 ± 4,4 | 3,0 ± 1,6 | 5,7 ± 2,2  | 36,2 ± 4,5 | 4,1 ± 1,9  | 1,8 ± 1,3 | 100 | 56,1 ± 3,5        | 21,2 ± 2,9           | 11,3 ± 2,2          | 11,4 ± 2,2   | 100 | 782   |     |                 |
| maj 2006   | 4,0 ± 1,9          | 10,9 ± 3,0 | 30,4 ± 4,4 | 3,6 ± 1,8 | 7,6 ± 2,5  | 37,5 ± 4,6 | 4,3 ± 1,9  | 1,7 ± 1,2 | 100 | 56,2 ± 3,6        | 18,3 ± 2,8           | 14,8 ± 2,5          | 10,7 ± 2,2   | 100 | 749   |     |                 |
| nov 2006   | 4,6 ± 1,8          | 6,7 ± 2,2  | 30,3 ± 4,0 | 5,7 ± 2,0 | 9,5 ± 2,6  | 35,1 ± 4,2 | 5,7 ± 2,0  | 2,4 ± 1,3 | 100 | 67,1 ± 3,4        | 11,4 ± 2,3           | 10,5 ± 2,2          | 11,0 ± 2,2   | 100 | 753   |     |                 |
| <b>35 - 39 år</b>  |                    |            |            |           |            |            |            |           |     |                   |                      |                     |              |     |       |     |                 |
| maj 2005   | 3,5 ± 1,7          | 10,3 ± 2,9 | 28,7 ± 4,3 | 5,1 ± 2,1 | 4,9 ± 2,0  | 40,3 ± 4,6 | 6,5 ± 2,3  | 0,7 ± 0,8 | 100 | 53,8 ± 3,5        | 22,8 ± 2,9           | 12,4 ± 2,3          | 10,9 ± 2,2   | 100 | 797   |     |                 |
| nov 2005   | 3,4 ± 1,7          | 9,6 ± 2,8  | 32,3 ± 4,5 | 3,1 ± 1,7 | 3,8 ± 1,8  | 39,2 ± 4,7 | 6,5 ± 2,4  | 2,2 ± 1,4 | 100 | 51,1 ± 3,4        | 25,6 ± 3,0           | 11,6 ± 2,2          | 11,7 ± 2,2   | 100 | 818   |     |                 |
| maj 2006   | 3,5 ± 1,8          | 9,4 ± 2,8  | 34,2 ± 4,5 | 4,2 ± 1,9 | 4,7 ± 2,0  | 35,8 ± 4,6 | 5,9 ± 2,2  | 2,3 ± 1,4 | 100 | 52,8 ± 3,4        | 20,4 ± 2,8           | 16,7 ± 2,6          | 10,1 ± 2,1   | 100 | 809   |     |                 |
| nov 2006   | 7,5 ± 2,2          | 6,9 ± 2,2  | 29,5 ± 3,9 | 4,7 ± 1,8 | 6,7 ± 2,1  | 37,9 ± 4,1 | 3,7 ± 1,6  | 3,0 ± 1,4 | 100 | 65,9 ± 3,3        | 13,6 ± 2,4           | 12,6 ± 2,3          | 8,0 ± 1,9    | 100 | 812   |     |                 |
| <b>40 - 44 år</b>  |                    |            |            |           |            |            |            |           |     |                   |                      |                     |              |     |       |     |                 |
| maj 2005   | 6,0 ± 2,2          | 7,9 ± 2,5  | 31,6 ± 4,4 | 4,6 ± 2,0 | 3,9 ± 1,8  | 36,7 ± 4,5 | 7,2 ± 2,4  | 2,1 ± 1,3 | 100 | 54,3 ± 3,5        | 20,7 ± 2,8           | 12,7 ± 2,3          | 12,3 ± 2,3   | 100 | 797   |     |                 |
| nov 2005   | 5,7 ± 2,2          | 6,4 ± 2,3  | 33,3 ± 4,5 | 4,0 ± 1,9 | 4,3 ± 1,9  | 35,7 ± 4,6 | 6,4 ± 2,3  | 4,3 ± 1,9 | 100 | 53,1 ± 3,5        | 23,3 ± 2,9           | 12,9 ± 2,3          | 10,7 ± 2,1   | 100 | 797   |     |                 |
| maj 2006   | 4,9 ± 2,0          | 8,5 ± 2,6  | 27,9 ± 4,2 | 4,2 ± 1,9 | 4,9 ± 2,0  | 41,3 ± 4,6 | 6,5 ± 2,3  | 1,8 ± 1,2 | 100 | 54,0 ± 3,4        | 19,7 ± 2,7           | 15,3 ± 2,5          | 11,0 ± 2,1   | 100 | 829   |     |                 |
| nov 2006   | 6,4 ± 2,1          | 7,2 ± 2,2  | 27,3 ± 3,8 | 5,4 ± 2,0 | 5,4 ± 2,0  | 39,1 ± 4,2 | 7,2 ± 2,2  | 2,1 ± 1,2 | 100 | 62,6 ± 3,3        | 12,6 ± 2,3           | 13,7 ± 2,3          | 11,1 ± 2,2   | 100 | 826   |     |                 |



Tabell 4 Partisympatier efter ålder vid intervjuårets slut

|                         | Hela nettourvalet % |            |            |           |           |            |            |           |     |                   |               | S:a        | Antal i urvalet |        |               |
|-------------------------|---------------------|------------|------------|-----------|-----------|------------|------------|-----------|-----|-------------------|---------------|------------|-----------------|--------|---------------|
|                         | Med partisympati %  |            |            |           |           |            |            |           |     |                   |               |            |                 |        |               |
|                         | c                   | fp         | m          | kd        | mp        | s          | v          | öv        | S:a | Med parti-sympati | Ingen sympati |            |                 | Vägrat | Ej an-träffad |
| <b>45 - 49 år</b>       |                     |            |            |           |           |            |            |           |     |                   |               |            |                 |        |               |
| maj 2005                | 4,7 ± 2,0           | 7,1 ± 2,4  | 24,7 ± 4,1 | 3,5 ± 1,8 | 5,2 ± 2,1 | 38,6 ± 4,6 | 13,2 ± 3,2 | 3,1 ± 1,6 | 100 | 56,6 ± 3,5        | 20,2 ± 2,9    | 12,4 ± 2,4 | 10,8 ± 2,2      | 100    | 751           |
| nov 2005                | 5,0 ± 2,1           | 6,9 ± 2,4  | 26,1 ± 4,2 | 3,8 ± 1,8 | 5,0 ± 2,1 | 39,6 ± 4,7 | 10,4 ± 2,9 | 3,3 ± 1,7 | 100 | 56,4 ± 3,6        | 22,6 ± 3,0    | 10,8 ± 2,2 | 10,2 ± 2,2      | 100    | 748           |
| maj 2006                | 4,5 ± 2,0           | 7,3 ± 2,5  | 28,4 ± 4,3 | 3,3 ± 1,7 | 5,4 ± 2,2 | 39,5 ± 4,7 | 9,2 ± 2,8  | 2,4 ± 1,5 | 100 | 55,4 ± 3,5        | 20,3 ± 2,9    | 15,5 ± 2,6 | 8,8 ± 2,0       | 100    | 763           |
| nov 2006                | 5,3 ± 2,1           | 5,3 ± 2,1  | 29,3 ± 4,2 | 5,3 ± 2,1 | 4,9 ± 2,0 | 40,1 ± 4,5 | 8,0 ± 2,5  | 1,8 ± 1,2 | 100 | 59,9 ± 3,5        | 12,9 ± 2,4    | 16,6 ± 2,7 | 10,6 ± 2,2      | 100    | 753           |
| <b>50 - 54 år</b>       |                     |            |            |           |           |            |            |           |     |                   |               |            |                 |        |               |
| maj 2005                | 8,5 ± 2,8           | 8,3 ± 2,7  | 25,6 ± 4,3 | 3,5 ± 1,8 | 5,3 ± 2,2 | 36,2 ± 4,7 | 10,8 ± 3,1 | 1,8 ± 1,3 | 100 | 54,3 ± 3,6        | 18,4 ± 2,8    | 16,0 ± 2,7 | 11,3 ± 2,3      | 100    | 733           |
| nov 2005                | 7,7 ± 2,5           | 7,9 ± 2,6  | 25,1 ± 4,1 | 3,0 ± 1,6 | 3,0 ± 1,6 | 43,3 ± 4,7 | 8,1 ± 2,6  | 1,9 ± 1,3 | 100 | 55,6 ± 3,5        | 19,4 ± 2,8    | 15,7 ± 2,6 | 9,3 ± 2,1       | 100    | 773           |
| maj 2006                | 6,4 ± 2,2           | 7,0 ± 2,4  | 27,5 ± 4,1 | 2,6 ± 1,5 | 3,7 ± 1,7 | 42,6 ± 4,5 | 9,0 ± 2,6  | 1,1 ± 1,0 | 100 | 57,0 ± 3,4        | 17,3 ± 2,6    | 18,1 ± 2,7 | 7,6 ± 1,8       | 100    | 798           |
| nov 2006                | 8,3 ± 2,4           | 4,5 ± 1,8  | 24,5 ± 3,7 | 4,3 ± 1,8 | 4,5 ± 1,8 | 43,4 ± 4,3 | 8,1 ± 2,4  | 2,4 ± 1,3 | 100 | 62,5 ± 3,3        | 12,6 ± 2,3    | 16,0 ± 2,5 | 8,9 ± 2,0       | 100    | 811           |
| <b>55 - 59 år</b>       |                     |            |            |           |           |            |            |           |     |                   |               |            |                 |        |               |
| maj 2005                | 7,2 ± 2,3           | 9,3 ± 2,6  | 25,1 ± 3,9 | 4,7 ± 1,9 | 3,3 ± 1,6 | 41,2 ± 4,4 | 7,0 ± 2,3  | 2,3 ± 1,3 | 100 | 55,5 ± 3,3        | 18,0 ± 2,6    | 15,9 ± 2,4 | 10,6 ± 2,0      | 100    | 876           |
| nov 2005                | 5,9 ± 2,1           | 8,4 ± 2,5  | 23,7 ± 3,8 | 3,5 ± 1,6 | 4,5 ± 1,8 | 44,7 ± 4,4 | 5,3 ± 2,0  | 4,1 ± 1,8 | 100 | 57,0 ± 3,3        | 16,4 ± 2,5    | 16,2 ± 2,5 | 10,5 ± 2,1      | 100    | 860           |
| maj 2006                | 6,4 ± 2,3           | 8,2 ± 2,5  | 25,4 ± 4,0 | 3,8 ± 1,8 | 5,3 ± 2,1 | 42,6 ± 4,6 | 6,4 ± 2,3  | 2,0 ± 1,3 | 100 | 55,2 ± 3,4        | 16,9 ± 2,6    | 17,5 ± 2,6 | 10,4 ± 2,1      | 100    | 821           |
| nov 2006                | 8,0 ± 2,4           | 8,8 ± 2,5  | 25,4 ± 3,8 | 4,3 ± 1,8 | 5,9 ± 2,0 | 39,3 ± 4,2 | 4,9 ± 1,9  | 3,3 ± 1,6 | 100 | 61,6 ± 3,3        | 12,2 ± 2,2    | 16,4 ± 2,5 | 9,8 ± 2,0       | 100    | 829           |
| <b>60 - 64 år</b>       |                     |            |            |           |           |            |            |           |     |                   |               |            |                 |        |               |
| maj 2005                | 8,7 ± 2,7           | 9,6 ± 2,8  | 29,6 ± 4,4 | 2,9 ± 1,6 | 1,9 ± 1,3 | 39,3 ± 4,7 | 5,1 ± 2,1  | 2,9 ± 1,6 | 100 | 56,2 ± 3,6        | 17,3 ± 2,7    | 16,9 ± 2,7 | 9,6 ± 2,1       | 100    | 739           |
| nov 2005                | 8,3 ± 2,7           | 10,3 ± 3,0 | 27,6 ± 4,4 | 3,0 ± 1,7 | 2,8 ± 1,6 | 38,9 ± 4,8 | 4,5 ± 2,0  | 4,5 ± 2,0 | 100 | 53,7 ± 3,6        | 21,1 ± 2,9    | 15,8 ± 2,6 | 9,5 ± 2,1       | 100    | 741           |
| maj 2006                | 8,3 ± 2,5           | 10,0 ± 2,7 | 26,1 ± 4,0 | 4,2 ± 1,8 | 2,8 ± 1,5 | 42,8 ± 4,5 | 3,8 ± 1,7  | 2,1 ± 1,3 | 100 | 59,0 ± 3,4        | 15,6 ± 2,5    | 17,3 ± 2,6 | 8,1 ± 1,9       | 100    | 800           |
| nov 2006                | 8,3 ± 2,4           | 7,5 ± 2,3  | 28,0 ± 4,0 | 6,7 ± 2,2 | 3,6 ± 1,7 | 40,1 ± 4,3 | 4,4 ± 1,8  | 1,4 ± 1,0 | 100 | 62,7 ± 3,4        | 13,7 ± 2,4    | 14,8 ± 2,5 | 8,9 ± 2,0       | 100    | 791           |
| <b>65 - 69 år</b>       |                     |            |            |           |           |            |            |           |     |                   |               |            |                 |        |               |
| maj 2005                | 8,9 ± 3,2           | 8,6 ± 3,2  | 33,4 ± 5,3 | 4,3 ± 2,3 | 3,0 ± 1,9 | 38,4 ± 5,5 | 2,0 ± 1,6  | 1,3 ± 1,3 | 100 | 53,2 ± 4,1        | 22,2 ± 3,4    | 15,5 ± 3,0 | 9,2 ± 2,4       | 100    | 568           |
| nov 2005                | 8,9 ± 3,2           | 7,6 ± 3,0  | 26,7 ± 5,0 | 5,6 ± 2,6 | 2,6 ± 1,8 | 41,3 ± 5,5 | 1,3 ± 1,3  | 5,9 ± 2,7 | 100 | 55,2 ± 4,2        | 22,8 ± 3,5    | 15,1 ± 3,0 | 6,9 ± 2,1       | 100    | 549           |
| maj 2006                | 7,5 ± 2,8           | 8,1 ± 2,9  | 24,9 ± 4,6 | 6,1 ± 2,5 | 3,8 ± 2,0 | 45,1 ± 5,2 | 3,2 ± 1,9  | 1,5 ± 1,3 | 100 | 60,2 ± 4,0        | 14,8 ± 2,9    | 16,5 ± 3,0 | 8,5 ± 2,3       | 100    | 575           |
| nov 2006                | 9,0 ± 2,9           | 7,9 ± 2,8  | 28,9 ± 4,6 | 7,4 ± 2,7 | 1,9 ± 1,4 | 38,7 ± 5,0 | 3,8 ± 2,0  | 2,5 ± 1,6 | 100 | 64,1 ± 3,9        | 10,1 ± 2,5    | 17,5 ± 3,1 | 8,4 ± 2,3       | 100    | 573           |
| <b>70 - 74 år</b>       |                     |            |            |           |           |            |            |           |     |                   |               |            |                 |        |               |
| maj 2005                | 7,8 ± 3,2           | 7,8 ± 3,2  | 33,8 ± 5,7 | 3,7 ± 2,3 | 1,5 ± 1,5 | 39,4 ± 5,8 | 3,0 ± 2,0  | 3,0 ± 2,0 | 100 | 56,3 ± 4,5        | 17,0 ± 3,4    | 17,2 ± 3,4 | 9,6 ± 2,6       | 100    | 478           |
| nov 2005                | 10,4 ± 3,8          | 8,0 ± 3,4  | 29,7 ± 5,7 | 2,8 ± 2,1 | 1,2 ± 1,4 | 39,8 ± 6,1 | 0,8 ± 1,1  | 7,2 ± 3,2 | 100 | 54,5 ± 4,6        | 16,4 ± 3,4    | 14,4 ± 3,2 | 14,7 ± 3,2      | 100    | 457           |
| maj 2006                | 10,2 ± 3,9          | 6,4 ± 3,1  | 30,1 ± 5,9 | 5,9 ± 3,0 | 1,7 ± 1,7 | 40,3 ± 6,3 | 2,1 ± 1,8  | 3,4 ± 2,3 | 100 | 50,8 ± 4,5        | 16,8 ± 3,4    | 19,8 ± 3,6 | 12,7 ± 3,0      | 100    | 465           |
| nov 2006                | 12,0 ± 4,0          | 6,0 ± 2,9  | 26,4 ± 5,5 | 6,0 ± 2,9 | 2,4 ± 1,9 | 37,6 ± 6,0 | 5,2 ± 2,8  | 4,4 ± 2,5 | 100 | 56,1 ± 4,6        | 11,2 ± 2,9    | 19,3 ± 3,7 | 13,5 ± 3,2      | 100    | 446           |
| <b>75 år och äldre</b>  |                     |            |            |           |           |            |            |           |     |                   |               |            |                 |        |               |
| maj 2005                | 9,8 ± 2,5           | 7,4 ± 2,2  | 28,0 ± 3,8 | 5,7 ± 2,0 | 0,9 ± 0,8 | 44,4 ± 4,2 | 2,6 ± 1,3  | 1,1 ± 0,9 | 100 | 46,0 ± 2,9        | 13,5 ± 2,0    | 18,0 ± 2,2 | 22,6 ± 2,4      | 100    | 1 175         |
| nov 2005                | 11,7 ± 2,8          | 6,5 ± 2,2  | 24,6 ± 3,8 | 5,9 ± 2,1 | 0,8 ± 0,8 | 45,8 ± 4,4 | 1,4 ± 1,0  | 3,4 ± 1,6 | 100 | 44,1 ± 2,9        | 15,3 ± 2,1    | 15,4 ± 2,1 | 25,2 ± 2,5      | 100    | 1 124         |
| maj 2006                | 9,1 ± 2,5           | 6,3 ± 2,1  | 26,9 ± 3,9 | 4,9 ± 1,9 | 1,6 ± 1,1 | 47,8 ± 4,4 | 1,8 ± 1,2  | 1,6 ± 1,1 | 100 | 44,0 ± 2,9        | 11,9 ± 1,9    | 19,8 ± 2,3 | 24,3 ± 2,5      | 100    | 1 151         |
| nov 2006                | 9,4 ± 2,5           | 7,7 ± 2,2  | 28,1 ± 3,8 | 6,1 ± 2,0 | 1,3 ± 1,0 | 44,8 ± 4,2 | 1,5 ± 1,0  | 1,3 ± 1,0 | 100 | 49,1 ± 2,9        | 11,6 ± 1,9    | 16,2 ± 2,2 | 23,1 ± 2,5      | 100    | 1 111         |
| <b>Hela väljarkåren</b> |                     |            |            |           |           |            |            |           |     |                   |               |            |                 |        |               |
| maj 2005                | 6,1 ± 0,7           | 9,2 ± 0,8  | 28,8 ± 1,3 | 4,0 ± 0,5 | 4,6 ± 0,6 | 37,7 ± 1,3 | 7,8 ± 0,8  | 1,8 ± 0,4 | 100 | 53,5 ± 1,0        | 20,1 ± 0,8    | 13,2 ± 0,7 | 13,2 ± 0,7      | 100    | 9 326         |
| nov 2005                | 6,3 ± 0,7           | 8,9 ± 0,8  | 27,9 ± 1,3 | 3,6 ± 0,5 | 4,5 ± 0,6 | 39,3 ± 1,4 | 6,0 ± 0,7  | 3,5 ± 0,5 | 100 | 52,3 ± 1,0        | 21,6 ± 0,8    | 12,9 ± 0,7 | 13,2 ± 0,7      | 100    | 9 242         |
| maj 2006                | 6,0 ± 0,7           | 8,9 ± 0,8  | 27,8 ± 1,2 | 4,0 ± 0,5 | 4,9 ± 0,6 | 40,4 ± 1,4 | 6,0 ± 0,7  | 2,1 ± 0,4 | 100 | 53,3 ± 1,0        | 18,4 ± 0,8    | 16,0 ± 0,7 | 12,3 ± 0,7      | 100    | 9 331         |
| nov 2006                | 7,4 ± 0,7           | 7,3 ± 0,7  | 27,2 ± 1,2 | 5,0 ± 0,6 | 5,9 ± 0,6 | 38,6 ± 1,3 | 5,7 ± 0,6  | 2,8 ± 0,4 | 100 | 60,6 ± 1,0        | 13,0 ± 0,7    | 13,9 ± 0,7 | 12,5 ± 0,7      | 100    | 9 294         |

**Tabell 5 Partisymptier efter kön och ålder vid intervjuårets slut**

Redovisade skattningar är procenttal ± dubbla standardavvikelsen. Det intervall som bildas utgör ett 95-procentigt konfidensintervall, dvs ett intervall som med 95% sannolikhet innehåller det riktiga populationsvärdet om inga systematiska fel förekommer

Partisymptifördelningar är ej direkt jämförbara med valresultat bl.a. eftersom frågorna ej gäller "partival" utan "bästa parti"

|                                | Med partisympti % |            |            |           |            |            |            |           |     |                   |               | Hela nettourvalet % |               |     |       | S:a | Antal i urvalet |
|--------------------------------|-------------------|------------|------------|-----------|------------|------------|------------|-----------|-----|-------------------|---------------|---------------------|---------------|-----|-------|-----|-----------------|
|                                | c                 | fp         | m          | kd        | mp         | s          | v          | övr       | S:a | Med parti-sympati | Ingen sympati | Vägrat              | Ej an-träffad |     |       |     |                 |
| <b>Män 18 - 34 år</b>          |                   |            |            |           |            |            |            |           |     |                   |               |                     |               |     |       |     |                 |
| maj 2005                       | 2,6 ± 1,2         | 11,1 ± 2,3 | 37,2 ± 3,6 | 3,5 ± 1,4 | 5,5 ± 1,7  | 29,5 ± 3,4 | 9,2 ± 2,2  | 1,6 ± 0,9 | 100 | 57,2 ± 2,8        | 21,0 ± 2,3    | 7,3 ± 1,5           | 14,5 ± 2,0    | 100 | 1 216 |     |                 |
| nov 2005                       | 2,5 ± 1,2         | 11,1 ± 2,4 | 34,4 ± 3,7 | 3,1 ± 1,3 | 5,9 ± 1,8  | 32,9 ± 3,6 | 7,3 ± 2,0  | 2,8 ± 1,3 | 100 | 52,5 ± 2,8        | 24,1 ± 2,4    | 8,4 ± 1,6           | 14,9 ± 2,0    | 100 | 1 222 |     |                 |
| maj 2006                       | 3,8 ± 1,5         | 11,0 ± 2,4 | 33,3 ± 3,7 | 2,7 ± 1,3 | 5,2 ± 1,7  | 34,6 ± 3,7 | 5,8 ± 1,8  | 3,8 ± 1,5 | 100 | 54,8 ± 2,9        | 22,9 ± 2,4    | 10,7 ± 1,8          | 11,7 ± 1,8    | 100 | 1 167 |     |                 |
| nov 2006                       | 4,3 ± 1,5         | 7,2 ± 1,9  | 30,3 ± 3,3 | 3,1 ± 1,3 | 8,3 ± 2,0  | 34,9 ± 3,4 | 6,7 ± 1,8  | 5,3 ± 1,6 | 100 | 62,5 ± 2,8        | 14,8 ± 2,0    | 8,2 ± 1,6           | 14,5 ± 2,0    | 100 | 1 180 |     |                 |
| <b>Män 35 år och äldre</b>     |                   |            |            |           |            |            |            |           |     |                   |               |                     |               |     |       |     |                 |
| maj 2005                       | 7,4 ± 1,2         | 8,4 ± 1,3  | 32,2 ± 2,1 | 3,3 ± 0,8 | 2,6 ± 0,7  | 39,0 ± 2,2 | 5,6 ± 1,1  | 1,5 ± 0,6 | 100 | 56,4 ± 1,7        | 16,5 ± 1,3    | 13,7 ± 1,2          | 13,4 ± 1,2    | 100 | 3 250 |     |                 |
| nov 2005                       | 7,2 ± 1,2         | 7,3 ± 1,2  | 31,0 ± 2,1 | 3,2 ± 0,8 | 2,4 ± 0,7  | 40,4 ± 2,2 | 4,2 ± 0,9  | 4,3 ± 0,9 | 100 | 56,7 ± 1,7        | 17,8 ± 1,3    | 12,4 ± 1,1          | 13,1 ± 1,2    | 100 | 3 262 |     |                 |
| maj 2006                       | 6,0 ± 1,1         | 7,8 ± 1,2  | 31,8 ± 2,1 | 3,3 ± 0,8 | 2,9 ± 0,7  | 41,3 ± 2,2 | 4,5 ± 0,9  | 2,5 ± 0,7 | 100 | 56,9 ± 1,7        | 15,5 ± 1,2    | 15,9 ± 1,2          | 11,8 ± 1,1    | 100 | 3 438 |     |                 |
| nov 2006                       | 7,4 ± 1,1         | 6,4 ± 1,1  | 31,7 ± 2,0 | 4,2 ± 0,9 | 3,6 ± 0,8  | 39,1 ± 2,1 | 4,5 ± 0,9  | 3,1 ± 0,7 | 100 | 62,4 ± 1,6        | 11,5 ± 1,1    | 14,1 ± 1,2          | 12,0 ± 1,1    | 100 | 3 354 |     |                 |
| <b>Kvinnor 18 - 34 år</b>      |                   |            |            |           |            |            |            |           |     |                   |               |                     |               |     |       |     |                 |
| maj 2005                       | 3,0 ± 1,4         | 11,6 ± 2,6 | 20,8 ± 3,3 | 2,4 ± 1,2 | 11,6 ± 2,6 | 35,6 ± 3,8 | 14,4 ± 2,8 | 0,7 ± 0,7 | 100 | 49,8 ± 2,8        | 27,7 ± 2,5    | 7,5 ± 1,5           | 15,0 ± 2,0    | 100 | 1 196 |     |                 |
| nov 2005                       | 4,3 ± 1,7         | 12,7 ± 2,8 | 22,8 ± 3,5 | 2,5 ± 1,3 | 11,3 ± 2,6 | 35,0 ± 3,9 | 9,0 ± 2,4  | 2,3 ± 1,2 | 100 | 49,0 ± 2,9        | 27,7 ± 2,6    | 9,3 ± 1,7           | 14,1 ± 2,0    | 100 | 1 153 |     |                 |
| maj 2006                       | 4,6 ± 1,7         | 12,3 ± 2,7 | 21,4 ± 3,4 | 3,7 ± 1,6 | 11,6 ± 2,6 | 35,7 ± 3,9 | 9,5 ± 2,4  | 1,2 ± 0,9 | 100 | 49,4 ± 2,9        | 23,2 ± 2,4    | 12,3 ± 1,9          | 15,1 ± 2,1    | 100 | 1 153 |     |                 |
| nov 2006                       | 7,0 ± 1,9         | 9,7 ± 2,2  | 22,4 ± 3,1 | 4,5 ± 1,5 | 13,4 ± 2,5 | 32,0 ± 3,4 | 8,1 ± 2,0  | 2,9 ± 1,2 | 100 | 61,5 ± 2,8        | 15,2 ± 2,1    | 9,0 ± 1,6           | 14,4 ± 2,0    | 100 | 1 162 |     |                 |
| <b>Kvinnor 35 år och äldre</b> |                   |            |            |           |            |            |            |           |     |                   |               |                     |               |     |       |     |                 |
| maj 2005                       | 7,0 ± 1,2         | 8,5 ± 1,3  | 25,0 ± 2,0 | 5,4 ± 1,0 | 4,0 ± 0,9  | 40,3 ± 2,2 | 7,4 ± 1,2  | 2,4 ± 0,7 | 100 | 50,9 ± 1,6        | 20,5 ± 1,3    | 16,7 ± 1,2          | 12,0 ± 1,1    | 100 | 3 664 |     |                 |
| nov 2005                       | 7,4 ± 1,2         | 8,5 ± 1,3  | 23,8 ± 2,0 | 4,6 ± 1,0 | 4,1 ± 0,9  | 41,9 ± 2,3 | 6,3 ± 1,1  | 3,4 ± 0,9 | 100 | 49,4 ± 1,6        | 22,3 ± 1,4    | 15,9 ± 1,2          | 12,5 ± 1,1    | 100 | 3 605 |     |                 |
| maj 2006                       | 7,2 ± 1,2         | 8,2 ± 1,3  | 23,5 ± 2,0 | 5,3 ± 1,0 | 4,9 ± 1,0  | 43,1 ± 2,3 | 6,6 ± 1,1  | 1,3 ± 0,5 | 100 | 50,7 ± 1,6        | 18,3 ± 1,3    | 18,9 ± 1,3          | 12,1 ± 1,1    | 100 | 3 573 |     |                 |
| nov 2006                       | 8,7 ± 1,2         | 7,4 ± 1,1  | 23,3 ± 1,8 | 6,8 ± 1,1 | 4,9 ± 0,9  | 41,6 ± 2,1 | 5,8 ± 1,0  | 1,6 ± 0,5 | 100 | 58,0 ± 1,6        | 13,2 ± 1,1    | 17,1 ± 1,2          | 11,7 ± 1,1    | 100 | 3 598 |     |                 |
| <b>Summa män</b>               |                   |            |            |           |            |            |            |           |     |                   |               |                     |               |     |       |     |                 |
| maj 2005                       | 6,1 ± 0,9         | 9,1 ± 1,1  | 33,6 ± 1,8 | 3,3 ± 0,7 | 3,4 ± 0,7  | 36,4 ± 1,9 | 6,6 ± 1,0  | 1,5 ± 0,5 | 100 | 56,7 ± 1,5        | 17,7 ± 1,1    | 12,0 ± 1,0          | 13,7 ± 1,0    | 100 | 4 466 |     |                 |
| nov 2005                       | 6,0 ± 0,9         | 8,3 ± 1,1  | 31,9 ± 1,8 | 3,2 ± 0,7 | 3,3 ± 0,7  | 38,5 ± 1,9 | 5,0 ± 0,9  | 3,9 ± 0,8 | 100 | 55,6 ± 1,5        | 19,5 ± 1,2    | 11,3 ± 0,9          | 13,6 ± 1,0    | 100 | 4 484 |     |                 |
| maj 2006                       | 5,5 ± 0,9         | 8,6 ± 1,1  | 32,2 ± 1,8 | 3,1 ± 0,7 | 3,4 ± 0,7  | 39,6 ± 1,9 | 4,8 ± 0,8  | 2,8 ± 0,6 | 100 | 56,3 ± 1,4        | 17,3 ± 1,1    | 14,6 ± 1,0          | 11,8 ± 0,9    | 100 | 4 605 |     |                 |
| nov 2006                       | 6,6 ± 0,9         | 6,6 ± 0,9  | 31,3 ± 1,7 | 3,9 ± 0,7 | 4,8 ± 0,8  | 38,0 ± 1,8 | 5,1 ± 0,8  | 3,7 ± 0,7 | 100 | 62,4 ± 1,4        | 12,3 ± 1,0    | 12,6 ± 1,0          | 12,7 ± 1,0    | 100 | 4 534 |     |                 |
| <b>Summa kvinnor</b>           |                   |            |            |           |            |            |            |           |     |                   |               |                     |               |     |       |     |                 |
| maj 2005                       | 6,1 ± 0,9         | 9,3 ± 1,2  | 24,0 ± 1,7 | 4,6 ± 0,8 | 5,9 ± 0,9  | 39,1 ± 1,9 | 9,1 ± 1,1  | 2,0 ± 0,6 | 100 | 50,6 ± 1,4        | 22,2 ± 1,2    | 14,4 ± 1,0          | 12,7 ± 0,9    | 100 | 4 860 |     |                 |
| nov 2005                       | 6,7 ± 1,0         | 9,6 ± 1,2  | 23,6 ± 1,7 | 4,1 ± 0,8 | 5,8 ± 1,0  | 40,2 ± 2,0 | 7,0 ± 1,0  | 3,2 ± 0,7 | 100 | 49,3 ± 1,4        | 23,6 ± 1,2    | 14,3 ± 1,0          | 12,9 ± 1,0    | 100 | 4 758 |     |                 |
| maj 2006                       | 6,6 ± 1,0         | 9,2 ± 1,2  | 23,0 ± 1,7 | 4,9 ± 0,9 | 6,5 ± 1,0  | 41,3 ± 2,0 | 7,3 ± 1,0  | 1,3 ± 0,5 | 100 | 50,4 ± 1,4        | 19,5 ± 1,1    | 17,3 ± 1,1          | 12,8 ± 1,0    | 100 | 4 726 |     |                 |
| nov 2006                       | 8,3 ± 1,0         | 8,0 ± 1,0  | 23,0 ± 1,6 | 6,2 ± 0,9 | 7,1 ± 1,0  | 39,2 ± 1,8 | 6,4 ± 0,9  | 1,9 ± 0,5 | 100 | 58,8 ± 1,4        | 13,7 ± 1,0    | 15,1 ± 1,0          | 12,4 ± 0,9    | 100 | 4 760 |     |                 |
| <b>Hela väljarkåren</b>        |                   |            |            |           |            |            |            |           |     |                   |               |                     |               |     |       |     |                 |
| maj 2005                       | 6,1 ± 0,7         | 9,2 ± 0,8  | 28,8 ± 1,3 | 4,0 ± 0,5 | 4,6 ± 0,6  | 37,7 ± 1,3 | 7,8 ± 0,8  | 1,8 ± 0,4 | 100 | 53,5 ± 1,0        | 20,1 ± 0,8    | 13,2 ± 0,7          | 13,2 ± 0,7    | 100 | 9 326 |     |                 |
| nov 2005                       | 6,3 ± 0,7         | 8,9 ± 0,8  | 27,9 ± 1,3 | 3,6 ± 0,5 | 4,5 ± 0,6  | 39,3 ± 1,4 | 6,0 ± 0,7  | 3,5 ± 0,5 | 100 | 52,3 ± 1,0        | 21,6 ± 0,8    | 12,9 ± 0,7          | 13,2 ± 0,7    | 100 | 9 242 |     |                 |
| maj 2006                       | 6,0 ± 0,7         | 8,9 ± 0,8  | 27,8 ± 1,2 | 4,0 ± 0,5 | 4,9 ± 0,6  | 40,4 ± 1,4 | 6,0 ± 0,7  | 2,1 ± 0,4 | 100 | 53,3 ± 1,0        | 18,4 ± 0,8    | 16,0 ± 0,7          | 12,3 ± 0,7    | 100 | 9 331 |     |                 |
| nov 2006                       | 7,4 ± 0,7         | 7,3 ± 0,7  | 27,2 ± 1,2 | 5,0 ± 0,6 | 5,9 ± 0,6  | 38,6 ± 1,3 | 5,7 ± 0,6  | 2,8 ± 0,4 | 100 | 60,6 ± 1,0        | 13,0 ± 0,7    | 13,9 ± 0,7          | 12,5 ± 0,7    | 100 | 9 294 |     |                 |

**Tabell 6 Partisympatier efter civilstånd och ålder vid intervjuårets slut**

Redovisade skattningar är procenttal ± dubbla standardavvikelsen. Det intervall som bildas utgör ett 95-procentigt konfidensintervall, dvs ett intervall som med 95% sannolikhet innehåller det riktiga populationsvärdet om inga systematiska fel förekommer

Partisympatifördelningar är ej direkt jämförbara med valresultat bl.a. eftersom frågorna ej gäller "partival" utan "bästa parti"

|  | Med partisympati % |            |            |           |            |            |            |           |     |                   | Hela nettourvalet % |            |               |     |       | S:a Antal i urvalet |
|--|--------------------|------------|------------|-----------|------------|------------|------------|-----------|-----|-------------------|---------------------|------------|---------------|-----|-------|---------------------|
|  | c                  | fp         | m          | kd        | mp         | s          | v          | öv        | S:a | Med parti-sympati | Ingen sympati       | Vägrat     | Ej an-träffad | S:a |       |                     |
| <b>Ogifta, förut gifta 18 - 34 år</b>      |                    |            |            |           |            |            |            |           |     |                   |                     |            |               |     |       |                     |
| maj 2005                                   | 3,0 ± 1,0          | 11,2 ± 1,9 | 28,9 ± 2,7 | 2,1 ± 0,9 | 9,1 ± 1,7  | 31,8 ± 2,8 | 12,6 ± 2,0 | 1,4 ± 0,7 | 100 | 52,1 ± 2,2        | 25,0 ± 1,9          | 7,2 ± 1,1  | 15,8 ± 1,6    | 100 | 2 076 |                     |
| nov 2005                                   | 3,3 ± 1,1          | 11,8 ± 2,0 | 28,3 ± 2,8 | 1,7 ± 0,8 | 9,6 ± 1,8  | 33,2 ± 2,9 | 9,1 ± 1,8  | 2,9 ± 1,1 | 100 | 49,0 ± 2,2        | 26,9 ± 1,9          | 8,2 ± 1,2  | 16,0 ± 1,6    | 100 | 2 011 |                     |
| maj 2006                                   | 4,3 ± 1,3          | 11,6 ± 2,0 | 28,6 ± 2,8 | 2,0 ± 0,9 | 8,7 ± 1,7  | 33,8 ± 2,9 | 8,1 ± 1,7  | 3,0 ± 1,0 | 100 | 50,5 ± 2,2        | 24,0 ± 1,9          | 11,5 ± 1,4 | 14,0 ± 1,5    | 100 | 2 009 |                     |
| nov 2006                                   | 5,9 ± 1,3          | 8,6 ± 1,6  | 26,4 ± 2,5 | 2,9 ± 0,9 | 11,4 ± 1,8 | 32,6 ± 2,6 | 7,7 ± 1,5  | 4,5 ± 1,2 | 100 | 60,8 ± 2,1        | 15,6 ± 1,6          | 8,6 ± 1,2  | 15,0 ± 1,6    | 100 | 2 004 |                     |
| <b>Ogifta, förut gifta 35 år och äldre</b> |                    |            |            |           |            |            |            |           |     |                   |                     |            |               |     |       |                     |
| maj 2005                                   | 7,4 ± 1,3          | 7,2 ± 1,3  | 25,9 ± 2,2 | 3,0 ± 0,9 | 4,2 ± 1,0  | 40,5 ± 2,5 | 9,3 ± 1,5  | 2,6 ± 0,8 | 100 | 47,5 ± 1,7        | 19,8 ± 1,4          | 15,4 ± 1,2 | 17,3 ± 1,3    | 100 | 3 230 |                     |
| nov 2005                                   | 7,1 ± 1,3          | 7,5 ± 1,3  | 24,8 ± 2,2 | 2,4 ± 0,8 | 3,8 ± 1,0  | 43,4 ± 2,5 | 6,8 ± 1,3  | 4,3 ± 1,0 | 100 | 47,7 ± 1,7        | 20,2 ± 1,4          | 14,2 ± 1,2 | 18,0 ± 1,3    | 100 | 3 178 |                     |
| maj 2006                                   | 6,3 ± 1,2          | 7,5 ± 1,3  | 23,3 ± 2,1 | 2,7 ± 0,8 | 4,5 ± 1,0  | 46,3 ± 2,5 | 7,3 ± 1,3  | 2,1 ± 0,7 | 100 | 48,0 ± 1,7        | 16,8 ± 1,3          | 18,1 ± 1,3 | 17,1 ± 1,3    | 100 | 3 290 |                     |
| nov 2006                                   | 7,2 ± 1,2          | 6,6 ± 1,2  | 23,4 ± 2,0 | 3,7 ± 0,9 | 5,0 ± 1,0  | 44,7 ± 2,3 | 6,7 ± 1,2  | 2,7 ± 0,8 | 100 | 54,4 ± 1,7        | 13,3 ± 1,2          | 15,8 ± 1,3 | 16,6 ± 1,3    | 100 | 3 256 |                     |
| <b>Gifta 18 - 34 år</b>                    |                    |            |            |           |            |            |            |           |     |                   |                     |            |               |     |       |                     |
| maj 2005                                   | 1,9 ± 1,9          | 11,9 ± 4,4 | 33,3 ± 6,4 | 7,1 ± 3,5 | 4,3 ± 2,7  | 34,8 ± 6,4 | 6,7 ± 3,4  | 0,0 ± 0,0 | 100 | 62,5 ± 5,2        | 20,2 ± 4,3          | 8,9 ± 3,1  | 8,3 ± 3,0     | 100 | 336   |                     |
| nov 2005                                   | 3,6 ± 2,5          | 12,2 ± 4,3 | 32,0 ± 6,1 | 7,7 ± 3,5 | 3,2 ± 2,3  | 36,9 ± 6,4 | 3,6 ± 2,5  | 0,9 ± 1,2 | 100 | 61,0 ± 5,0        | 20,1 ± 4,1          | 12,6 ± 3,4 | 6,3 ± 2,5     | 100 | 364   |                     |
| maj 2006                                   | 3,1 ± 2,5          | 11,4 ± 4,5 | 23,3 ± 6,0 | 9,3 ± 4,1 | 5,7 ± 3,3  | 42,0 ± 7,0 | 4,7 ± 3,0  | 0,5 ± 1,0 | 100 | 62,1 ± 5,4        | 17,0 ± 4,2          | 11,9 ± 3,6 | 9,0 ± 3,2     | 100 | 311   |                     |
| nov 2006                                   | 4,3 ± 2,6          | 7,3 ± 3,3  | 26,5 ± 5,7 | 8,6 ± 3,6 | 7,7 ± 3,4  | 38,0 ± 6,2 | 5,6 ± 2,9  | 2,1 ± 1,9 | 100 | 69,2 ± 4,9        | 11,2 ± 3,4          | 8,3 ± 2,9  | 11,2 ± 3,4    | 100 | 338   |                     |
| <b>Gifta 35 år och äldre</b>               |                    |            |            |           |            |            |            |           |     |                   |                     |            |               |     |       |                     |
| maj 2005                                   | 7,1 ± 1,1          | 9,4 ± 1,2  | 30,4 ± 1,9 | 5,3 ± 0,9 | 2,7 ± 0,7  | 39,0 ± 2,1 | 4,5 ± 0,9  | 1,5 ± 0,5 | 100 | 58,7 ± 1,6        | 17,5 ± 1,2          | 15,2 ± 1,2 | 8,6 ± 0,9     | 100 | 3 684 |                     |
| nov 2005                                   | 7,4 ± 1,1          | 8,2 ± 1,2  | 29,4 ± 1,9 | 5,0 ± 0,9 | 2,7 ± 0,7  | 39,6 ± 2,1 | 4,1 ± 0,9  | 3,6 ± 0,8 | 100 | 57,3 ± 1,6        | 20,1 ± 1,3          | 14,3 ± 1,1 | 8,3 ± 0,9     | 100 | 3 689 |                     |
| maj 2006                                   | 6,8 ± 1,1          | 8,3 ± 1,2  | 31,1 ± 1,9 | 5,4 ± 0,9 | 3,3 ± 0,8  | 39,1 ± 2,1 | 4,2 ± 0,8  | 1,8 ± 0,6 | 100 | 58,8 ± 1,6        | 17,0 ± 1,2          | 16,9 ± 1,2 | 7,4 ± 0,8     | 100 | 3 721 |                     |
| nov 2006                                   | 8,6 ± 1,1          | 7,2 ± 1,0  | 30,5 ± 1,8 | 6,8 ± 1,0 | 3,7 ± 0,8  | 37,2 ± 1,9 | 4,0 ± 0,8  | 2,1 ± 0,6 | 100 | 65,2 ± 1,5        | 11,6 ± 1,0          | 15,6 ± 1,2 | 7,7 ± 0,9     | 100 | 3 696 |                     |
| <b>Summa ogifta, förut gifta</b>           |                    |            |            |           |            |            |            |           |     |                   |                     |            |               |     |       |                     |
| maj 2005                                   | 5,5 ± 0,9          | 8,8 ± 1,1  | 27,2 ± 1,7 | 2,6 ± 0,6 | 6,2 ± 0,9  | 36,9 ± 1,9 | 10,7 ± 1,2 | 2,1 ± 0,6 | 100 | 49,3 ± 1,4        | 21,8 ± 1,1          | 12,2 ± 0,9 | 16,7 ± 1,0    | 100 | 5 306 |                     |
| nov 2005                                   | 5,6 ± 0,9          | 9,2 ± 1,1  | 26,2 ± 1,7 | 2,1 ± 0,6 | 6,1 ± 0,9  | 39,4 ± 1,9 | 7,7 ± 1,1  | 3,8 ± 0,8 | 100 | 48,2 ± 1,4        | 22,8 ± 1,1          | 11,9 ± 0,9 | 17,2 ± 1,0    | 100 | 5 189 |                     |
| maj 2006                                   | 5,6 ± 0,9          | 9,1 ± 1,1  | 25,4 ± 1,7 | 2,4 ± 0,6 | 6,1 ± 0,9  | 41,4 ± 1,9 | 7,6 ± 1,0  | 2,4 ± 0,6 | 100 | 49,0 ± 1,4        | 19,6 ± 1,1          | 15,6 ± 1,0 | 16,0 ± 1,0    | 100 | 5 299 |                     |
| nov 2006                                   | 6,7 ± 0,9          | 7,4 ± 0,9  | 24,6 ± 1,5 | 3,4 ± 0,6 | 7,6 ± 1,0  | 39,8 ± 1,8 | 7,1 ± 0,9  | 3,5 ± 0,7 | 100 | 56,8 ± 1,3        | 14,2 ± 0,9          | 13,1 ± 0,9 | 16,0 ± 1,0    | 100 | 5 260 |                     |
| <b>Summa gifta</b>                         |                    |            |            |           |            |            |            |           |     |                   |                     |            |               |     |       |                     |
| maj 2005                                   | 6,7 ± 1,0          | 9,6 ± 1,2  | 30,7 ± 1,9 | 5,4 ± 0,9 | 2,9 ± 0,7  | 38,7 ± 2,0 | 4,7 ± 0,9  | 1,4 ± 0,5 | 100 | 59,0 ± 1,5        | 17,8 ± 1,2          | 14,7 ± 1,1 | 8,6 ± 0,9     | 100 | 4 020 |                     |
| nov 2005                                   | 7,1 ± 1,0          | 8,6 ± 1,1  | 29,7 ± 1,9 | 5,2 ± 0,9 | 2,8 ± 0,7  | 39,3 ± 2,0 | 4,1 ± 0,8  | 3,3 ± 0,7 | 100 | 57,6 ± 1,5        | 20,1 ± 1,2          | 14,1 ± 1,1 | 8,1 ± 0,8     | 100 | 4 053 |                     |
| maj 2006                                   | 6,5 ± 1,0          | 8,6 ± 1,1  | 30,4 ± 1,9 | 5,7 ± 0,9 | 3,5 ± 0,7  | 39,4 ± 2,0 | 4,2 ± 0,8  | 1,7 ± 0,5 | 100 | 59,0 ± 1,5        | 17,0 ± 1,2          | 16,5 ± 1,1 | 7,5 ± 0,8     | 100 | 4 032 |                     |
| nov 2006                                   | 8,2 ± 1,1          | 7,2 ± 1,0  | 30,1 ± 1,8 | 7,0 ± 1,0 | 4,0 ± 0,8  | 37,2 ± 1,8 | 4,2 ± 0,8  | 2,1 ± 0,5 | 100 | 65,5 ± 1,5        | 11,5 ± 1,0          | 15,0 ± 1,1 | 8,0 ± 0,8     | 100 | 4 034 |                     |
| <b>Hela väljarkåren</b>                    |                    |            |            |           |            |            |            |           |     |                   |                     |            |               |     |       |                     |
| maj 2005                                   | 6,1 ± 0,7          | 9,2 ± 0,8  | 28,8 ± 1,3 | 4,0 ± 0,5 | 4,6 ± 0,6  | 37,7 ± 1,3 | 7,8 ± 0,8  | 1,8 ± 0,4 | 100 | 53,5 ± 1,0        | 20,1 ± 0,8          | 13,2 ± 0,7 | 13,2 ± 0,7    | 100 | 9 326 |                     |
| nov 2005                                   | 6,3 ± 0,7          | 8,9 ± 0,8  | 27,9 ± 1,3 | 3,6 ± 0,5 | 4,5 ± 0,6  | 39,3 ± 1,4 | 6,0 ± 0,7  | 3,5 ± 0,5 | 100 | 52,3 ± 1,0        | 21,6 ± 0,8          | 12,9 ± 0,7 | 13,2 ± 0,7    | 100 | 9 242 |                     |
| maj 2006                                   | 6,0 ± 0,7          | 8,9 ± 0,8  | 27,8 ± 1,2 | 4,0 ± 0,5 | 4,9 ± 0,6  | 40,4 ± 1,4 | 6,0 ± 0,7  | 2,1 ± 0,4 | 100 | 53,3 ± 1,0        | 18,4 ± 0,8          | 16,0 ± 0,7 | 12,3 ± 0,7    | 100 | 9 331 |                     |
| nov 2006                                   | 7,4 ± 0,7          | 7,3 ± 0,7  | 27,2 ± 1,2 | 5,0 ± 0,6 | 5,9 ± 0,6  | 38,6 ± 1,3 | 5,7 ± 0,6  | 2,8 ± 0,4 | 100 | 60,6 ± 1,0        | 13,0 ± 0,7          | 13,9 ± 0,7 | 12,5 ± 0,7    | 100 | 9 294 |                     |

### Tabell 7 Partisympatier efter antal barn (under 18 år) och intervjupersonens ålder vid intervjuårets slut

Redovisade skattningar är procenttal ± dubbla standardavvikelsen. Det intervall som bildas utgör ett 95-procentigt konfidensintervall, dvs ett intervall som med 95% sannolikhet innehåller det riktiga populationsvärdet om inga systematiska fel förekommer

Partisympatifördelningar är ej direkt jämförbara med valresultat bl.a. eftersom frågorna ej gäller "partival" utan "bästa parti"

|                                  | Hela nettourvalet % |            |            |                    |            |            |            |           |                  |                    |            | S:a          | Antal i urvalet |                 |       |
|----------------------------------|---------------------|------------|------------|--------------------|------------|------------|------------|-----------|------------------|--------------------|------------|--------------|-----------------|-----------------|-------|
|                                  | Med partisympati %  |            |            | Ingen partisympati |            |            | Vägrat     |           |                  | Ej anträffad       |            |              |                 |                 |       |
| c                                | fp                  | m          | kd         | mp                 | s          | v          | övr        | S:a       | Med partisympati | Ingen partisympati | Vägrat     | Ej anträffad | S:a             | Antal i urvalet |       |
| <b>Utan barn, 18 - 34 år</b>     |                     |            |            |                    |            |            |            |           |                  |                    |            |              |                 |                 |       |
| maj 2005                         | 2,4 ± 1,0           | 12,1 ± 2,1 | 30,5 ± 2,9 | 3,0 ± 1,1          | 9,3 ± 1,8  | 28,4 ± 2,8 | 13,0 ± 2,1 | 1,4 ± 0,8 | 100              | 52,7 ± 2,3         | 24,5 ± 2,0 | 6,8 ± 1,2    | 16,1 ± 1,7      | 100             | 1 847 |
| nov 2005                         | 3,2 ± 1,2           | 12,6 ± 2,2 | 30,1 ± 3,1 | 2,5 ± 1,1          | 10,0 ± 2,0 | 29,5 ± 3,0 | 9,5 ± 2,0  | 2,7 ± 1,1 | 100              | 49,0 ± 2,3         | 26,5 ± 2,1 | 7,9 ± 1,3    | 16,6 ± 1,7      | 100             | 1 771 |
| maj 2006                         | 4,4 ± 1,3           | 11,6 ± 2,1 | 29,0 ± 3,0 | 2,6 ± 1,0          | 9,3 ± 1,9  | 32,4 ± 3,0 | 7,6 ± 1,7  | 3,2 ± 1,1 | 100              | 51,2 ± 2,3         | 23,8 ± 2,0 | 10,4 ± 1,4   | 14,5 ± 1,6      | 100             | 1 774 |
| nov 2006                         | 6,2 ± 1,5           | 8,8 ± 1,7  | 26,6 ± 2,7 | 3,2 ± 1,1          | 12,6 ± 2,0 | 30,4 ± 2,8 | 7,6 ± 1,6  | 4,6 ± 1,3 | 100              | 59,9 ± 2,3         | 15,9 ± 1,7 | 8,6 ± 1,3    | 15,7 ± 1,7      | 100             | 1 781 |
| <b>Utan barn 35 år och äldre</b> |                     |            |            |                    |            |            |            |           |                  |                    |            |              |                 |                 |       |
| maj 2005                         | 8,1 ± 1,1           | 28,6 ± 1,7 | 40,5 ± 1,9 | 2,6 ± 0,6          | 40,5 ± 1,9 | 6,0 ± 0,9  | 2,1 ± 0,6  | 100       | 51,3 ± 1,4       | 17,9 ± 1,1         | 15,9 ± 1,0 | 14,9 ± 1,0   | 14,9 ± 1,0      | 100             | 5 025 |
| nov 2005                         | 8,3 ± 1,1           | 7,8 ± 1,1  | 26,0 ± 1,7 | 3,6 ± 0,7          | 2,8 ± 0,6  | 42,7 ± 1,9 | 4,5 ± 0,8  | 4,4 ± 0,8 | 100              | 50,9 ± 1,4         | 18,9 ± 1,1 | 14,9 ± 1,0   | 15,3 ± 1,0      | 100             | 4 943 |
| maj 2006                         | 7,1 ± 1,0           | 8,0 ± 1,0  | 26,9 ± 1,7 | 4,2 ± 0,8          | 3,8 ± 0,7  | 43,7 ± 1,9 | 4,7 ± 0,8  | 1,8 ± 0,5 | 100              | 52,1 ± 1,4         | 15,8 ± 1,0 | 18,0 ± 1,1   | 14,2 ± 1,0      | 100             | 5 068 |
| nov 2006                         | 8,3 ± 1,0           | 7,0 ± 0,9  | 26,7 ± 1,6 | 5,3 ± 0,8          | 4,1 ± 0,7  | 41,7 ± 1,8 | 4,6 ± 0,8  | 2,4 ± 0,6 | 100              | 57,2 ± 1,4         | 12,3 ± 0,9 | 16,4 ± 1,0   | 14,2 ± 1,0      | 100             | 4 984 |
| <b>Med 1-2 barn</b>              |                     |            |            |                    |            |            |            |           |                  |                    |            |              |                 |                 |       |
| maj 2005                         | 5,2 ± 1,3           | 9,9 ± 1,7  | 28,6 ± 2,6 | 3,7 ± 1,1          | 5,1 ± 1,3  | 38,0 ± 2,8 | 8,1 ± 1,5  | 1,4 ± 0,7 | 100              | 58,8 ± 2,1         | 21,1 ± 1,8 | 12,6 ± 1,4   | 7,5 ± 1,2       | 100             | 2 029 |
| nov 2005                         | 5,0 ± 1,3           | 8,6 ± 1,6  | 31,9 ± 2,7 | 3,0 ± 1,0          | 4,8 ± 1,2  | 37,5 ± 2,8 | 6,4 ± 1,4  | 2,7 ± 0,9 | 100              | 57,0 ± 2,1         | 23,8 ± 1,8 | 12,5 ± 1,4   | 6,7 ± 1,1       | 100             | 2 052 |
| maj 2006                         | 5,3 ± 1,3           | 9,1 ± 1,6  | 30,0 ± 2,6 | 3,9 ± 1,1          | 3,7 ± 1,1  | 38,6 ± 2,8 | 7,6 ± 1,5  | 1,9 ± 0,8 | 100              | 57,9 ± 2,1         | 19,4 ± 1,7 | 16,3 ± 1,6   | 6,5 ± 1,1       | 100             | 2 054 |
| nov 2006                         | 6,6 ± 1,3           | 6,8 ± 1,3  | 29,3 ± 2,4 | 4,8 ± 1,1          | 4,8 ± 1,1  | 38,4 ± 2,5 | 6,6 ± 1,3  | 2,7 ± 0,8 | 100              | 68,8 ± 2,0         | 12,0 ± 1,4 | 12,9 ± 1,4   | 6,2 ± 1,0       | 100             | 2 086 |
| <b>Med 3 eller flera barn</b>    |                     |            |            |                    |            |            |            |           |                  |                    |            |              |                 |                 |       |
| maj 2005                         | 4,1 ± 2,5           | 5,7 ± 2,9  | 25,0 ± 5,4 | 9,4 ± 3,7          | 4,5 ± 2,6  | 43,9 ± 6,2 | 5,7 ± 2,9  | 1,6 ± 1,6 | 100              | 57,4 ± 4,7         | 21,4 ± 3,9 | 12,7 ± 3,2   | 8,5 ± 2,7       | 100             | 425   |
| nov 2005                         | 3,2 ± 2,1           | 8,2 ± 3,2  | 21,1 ± 4,8 | 10,0 ± 3,5         | 1,8 ± 1,6  | 46,8 ± 5,8 | 6,8 ± 3,0  | 2,1 ± 1,7 | 100              | 58,8 ± 4,4         | 21,9 ± 3,7 | 12,4 ± 3,0   | 6,9 ± 2,3       | 100             | 476   |
| maj 2006                         | 3,8 ± 2,4           | 7,2 ± 3,3  | 22,0 ± 5,3 | 7,6 ± 3,4          | 6,4 ± 3,1  | 44,1 ± 6,3 | 6,4 ± 3,1  | 2,5 ± 2,0 | 100              | 54,3 ± 4,7         | 23,2 ± 4,0 | 13,3 ± 3,2   | 9,2 ± 2,7       | 100             | 435   |
| nov 2006                         | 7,5 ± 3,1           | 7,1 ± 3,0  | 23,9 ± 5,0 | 10,4 ± 3,6         | 5,4 ± 2,6  | 38,6 ± 5,7 | 6,1 ± 2,8  | 1,1 ± 1,2 | 100              | 63,2 ± 4,5         | 14,2 ± 3,3 | 11,5 ± 3,0   | 11,1 ± 2,9      | 100             | 443   |
| <b>Summa utan barn</b>           |                     |            |            |                    |            |            |            |           |                  |                    |            |              |                 |                 |       |
| maj 2005                         | 6,5 ± 0,8           | 9,2 ± 1,0  | 29,2 ± 1,5 | 3,7 ± 0,6          | 4,5 ± 0,7  | 37,2 ± 1,6 | 7,9 ± 0,9  | 1,9 ± 0,5 | 100              | 51,7 ± 1,2         | 19,7 ± 0,9 | 13,5 ± 0,8   | 15,2 ± 0,9      | 100             | 6 872 |
| nov 2005                         | 7,0 ± 0,9           | 9,0 ± 1,0  | 27,0 ± 1,5 | 3,3 ± 0,6          | 4,6 ± 0,7  | 39,3 ± 1,7 | 5,7 ± 0,8  | 3,9 ± 0,7 | 100              | 50,4 ± 1,2         | 20,9 ± 1,0 | 13,0 ± 0,8   | 15,7 ± 0,9      | 100             | 6 714 |
| maj 2006                         | 6,4 ± 0,8           | 8,9 ± 0,9  | 27,4 ± 1,5 | 3,8 ± 0,6          | 5,2 ± 0,7  | 40,8 ± 1,6 | 5,4 ± 0,7  | 2,1 ± 0,5 | 100              | 51,9 ± 1,2         | 17,9 ± 0,9 | 16,0 ± 0,9   | 14,3 ± 0,8      | 100             | 6 842 |
| nov 2006                         | 7,7 ± 0,8           | 7,5 ± 0,8  | 26,7 ± 1,4 | 4,8 ± 0,7          | 6,4 ± 0,8  | 38,6 ± 1,5 | 5,4 ± 0,7  | 3,0 ± 0,5 | 100              | 57,9 ± 1,2         | 13,2 ± 0,8 | 14,3 ± 0,8   | 14,6 ± 0,8      | 100             | 6 765 |
| <b>Summa med barn</b>            |                     |            |            |                    |            |            |            |           |                  |                    |            |              |                 |                 |       |
| maj 2005                         | 5,0 ± 1,1           | 9,2 ± 1,5  | 28,0 ± 2,3 | 4,7 ± 1,1          | 5,0 ± 1,1  | 39,0 ± 2,5 | 7,7 ± 1,4  | 1,5 ± 0,6 | 100              | 58,5 ± 2,0         | 21,2 ± 1,6 | 12,6 ± 1,3   | 7,7 ± 1,1       | 100             | 2 454 |
| nov 2005                         | 4,7 ± 1,1           | 8,6 ± 1,4  | 29,8 ± 2,4 | 4,3 ± 1,1          | 4,2 ± 1,0  | 39,3 ± 2,5 | 6,5 ± 1,3  | 2,6 ± 0,8 | 100              | 57,4 ± 1,9         | 23,5 ± 1,7 | 12,5 ± 1,3   | 6,7 ± 1,0       | 100             | 2 528 |
| maj 2006                         | 5,1 ± 1,1           | 8,8 ± 1,5  | 28,7 ± 2,4 | 4,5 ± 1,1          | 4,1 ± 1,0  | 39,5 ± 2,5 | 7,4 ± 1,4  | 2,0 ± 0,7 | 100              | 57,3 ± 1,9         | 20,1 ± 1,6 | 15,8 ± 1,4   | 7,0 ± 1,0       | 100             | 2 489 |
| nov 2006                         | 6,8 ± 1,2           | 6,9 ± 1,2  | 28,4 ± 2,1 | 5,7 ± 1,1          | 4,9 ± 1,0  | 38,5 ± 2,3 | 6,5 ± 1,2  | 2,5 ± 0,7 | 100              | 67,9 ± 1,8         | 12,4 ± 1,3 | 12,7 ± 1,3   | 7,0 ± 1,0       | 100             | 2 529 |
| <b>Hela väljarkåren</b>          |                     |            |            |                    |            |            |            |           |                  |                    |            |              |                 |                 |       |
| maj 2005                         | 6,1 ± 0,7           | 9,2 ± 0,8  | 28,8 ± 1,3 | 4,0 ± 0,5          | 4,6 ± 0,6  | 37,7 ± 1,3 | 7,8 ± 0,8  | 1,8 ± 0,4 | 100              | 53,5 ± 1,0         | 20,1 ± 0,8 | 13,2 ± 0,7   | 13,2 ± 0,7      | 100             | 9 326 |
| nov 2005                         | 6,3 ± 0,7           | 8,9 ± 0,8  | 27,9 ± 1,3 | 3,6 ± 0,5          | 4,5 ± 0,6  | 39,3 ± 1,4 | 6,0 ± 0,7  | 3,5 ± 0,5 | 100              | 52,3 ± 1,0         | 21,6 ± 0,8 | 12,9 ± 0,7   | 13,2 ± 0,7      | 100             | 9 242 |
| maj 2006                         | 6,0 ± 0,7           | 8,9 ± 0,8  | 27,8 ± 1,2 | 4,0 ± 0,5          | 4,9 ± 0,6  | 40,4 ± 1,4 | 6,0 ± 0,7  | 2,1 ± 0,4 | 100              | 53,3 ± 1,0         | 18,4 ± 0,8 | 16,0 ± 0,7   | 12,3 ± 0,7      | 100             | 9 331 |
| nov 2006                         | 7,4 ± 0,7           | 7,3 ± 0,7  | 27,2 ± 1,2 | 5,0 ± 0,6          | 5,9 ± 0,6  | 38,6 ± 1,3 | 5,7 ± 0,6  | 2,8 ± 0,4 | 100              | 60,6 ± 1,0         | 13,0 ± 0,7 | 13,9 ± 0,7   | 12,5 ± 0,7      | 100             | 9 294 |

**Tabell 8 Partisympatier efter sammanräknad inkomst för intervjupersonen. Olika inkomstår**

Redovisade skattningar är procenttal ± dubbla standardavvikelsen. Det intervall som bildas utgör ett 95-procentigt konfidensintervall, dvs ett intervall som med 95% sannolikhet innehåller det riktiga populationsvärdet om inga systematiska fel förekommer

Partisympatifördelningar är ej direkt jämförbara med valresultat bl.a. eftersom frågorna ej gäller "partival" utan "bästa parti"

**Inkomstår: 2003 för PSU år 2005 och 2004 för PSU år 2006**

<sup>1)</sup> | redovisningsgruppen 0 kr ingår icke deklareringspliktiga och andra som vid taxering icke registrerats med sammanräknad inkomst. En stor grupp är studerande och en annan är pensionärer med låg pension

|   | Med partisympati % |            |            |           |            |            |            |           |     |                   | Hela nettourvalet % |            |              |     |     | S:a | Antal i urvalet |
|---|--------------------|------------|------------|-----------|------------|------------|------------|-----------|-----|-------------------|---------------------|------------|--------------|-----|-----|-----|-----------------|
|   | c                  | fp         | m          | kd        | mp         | s          | v          | öv        | S:a | Med parti-sympati | Ingen sympati       | Vägrat     | Ej anträffad |     |     |     |                 |
| <b>0 kr sammanräknad inkomst<sup>1</sup> (### = osäkerhetstalet &gt; 9,9)</b> |                    |            |            |           |            |            |            |           |     |                   |                     |            |              |     |     |     |                 |
| maj 2005  | 0,0 ± 0,0          | 8,5 ± 6,5  | 31,0 ± ### | 0,0 ± 0,0 | 7,0 ± 6,0  | 33,8 ± ### | 18,3 ± 9,0 | 1,4 ± 2,7 | 100 | 37,0 ± 6,8        | 21,4 ± 5,8          | 9,4 ± 4,1  | 32,3 ± 6,6   | 100 | 192 |     |                 |
| nov 2005  | 0,0 ± 0,0          | 10,6 ± 7,4 | 21,2 ± 9,9 | 1,5 ± 3,0 | 6,1 ± 5,8  | 45,5 ± ### | 12,1 ± 7,9 | 3,0 ± 4,1 | 100 | 35,9 ± 6,9        | 27,2 ± 6,4          | 8,2 ± 4,0  | 28,8 ± 6,5   | 100 | 184 |     |                 |
| maj 2006  | 3,5 ± 3,8          | 11,5 ± 6,7 | 23,0 ± 8,8 | 3,5 ± 3,8 | 8,1 ± 5,7  | 40,2 ± ### | 5,8 ± 4,9  | 4,6 ± 4,4 | 100 | 39,6 ± 6,5        | 22,7 ± 5,5          | 8,6 ± 3,7  | 29,1 ± 6,0   | 100 | 220 |     |                 |
| nov 2006  | 10,2 ± 5,5         | 2,5 ± 2,8  | 17,0 ± 6,8 | 2,5 ± 2,8 | 17,0 ± 6,8 | 39,0 ± 8,8 | 5,9 ± 4,3  | 5,9 ± 4,3 | 100 | 47,2 ± 6,2        | 14,0 ± 4,3          | 6,4 ± 3,0  | 32,4 ± 5,8   | 100 | 250 |     |                 |
| <b>1 - 29 999 kr</b>  |                    |            |            |           |            |            |            |           |     |                   |                     |            |              |     |     |     |                 |
| maj 2005  | 2,8 ± 1,8          | 10,8 ± 3,4 | 24,7 ± 4,7 | 1,5 ± 1,3 | 10,8 ± 3,4 | 31,2 ± 5,0 | 15,4 ± 3,9 | 2,8 ± 1,8 | 100 | 51,9 ± 3,9        | 26,9 ± 3,5          | 5,5 ± 1,8  | 15,7 ± 2,9   | 100 | 624 |     |                 |
| nov 2005  | 3,9 ± 2,2          | 11,1 ± 3,5 | 28,8 ± 5,1 | 1,3 ± 1,3 | 12,8 ± 3,7 | 28,8 ± 5,1 | 9,2 ± 3,2  | 4,3 ± 2,3 | 100 | 50,4 ± 4,0        | 27,2 ± 3,5          | 5,9 ± 1,9  | 16,5 ± 3,0   | 100 | 607 |     |                 |
| maj 2006  | 4,9 ± 2,3          | 9,9 ± 3,2  | 25,2 ± 4,6 | 2,6 ± 1,7 | 9,9 ± 3,2  | 31,9 ± 4,9 | 11,0 ± 3,3 | 4,6 ± 2,2 | 100 | 53,8 ± 3,9        | 23,7 ± 3,3          | 10,1 ± 2,3 | 12,3 ± 2,5   | 100 | 641 |     |                 |
| nov 2006  | 9,0 ± 2,9          | 8,8 ± 2,8  | 24,6 ± 4,3 | 3,4 ± 1,8 | 11,9 ± 3,2 | 26,9 ± 4,4 | 10,1 ± 3,0 | 5,4 ± 2,3 | 100 | 61,3 ± 3,8        | 14,6 ± 2,8          | 8,4 ± 2,2  | 15,7 ± 2,8   | 100 | 631 |     |                 |
| <b>30 000 - 59 999 kr</b>   |                    |            |            |           |            |            |            |           |     |                   |                     |            |              |     |     |     |                 |
| maj 2005  | 6,4 ± 3,7          | 8,7 ± 4,2  | 26,2 ± 6,6 | 5,2 ± 3,3 | 12,2 ± 4,9 | 29,1 ± 6,8 | 11,1 ± 4,7 | 1,2 ± 1,6 | 100 | 57,5 ± 5,6        | 22,1 ± 4,7          | 6,0 ± 2,7  | 14,4 ± 4,0   | 100 | 299 |     |                 |
| nov 2005  | 4,3 ± 3,1          | 11,7 ± 4,9 | 24,5 ± 6,6 | 4,9 ± 3,3 | 9,8 ± 4,6  | 30,7 ± 7,1 | 12,3 ± 5,0 | 1,8 ± 2,1 | 100 | 57,2 ± 5,7        | 21,4 ± 4,8          | 7,7 ± 3,1  | 13,7 ± 4,0   | 100 | 285 |     |                 |
| maj 2006  | 8,1 ± 4,4          | 7,4 ± 4,2  | 25,5 ± 7,0 | 4,0 ± 3,2 | 8,1 ± 4,4  | 32,9 ± 7,5 | 10,1 ± 4,8 | 4,0 ± 3,2 | 100 | 55,2 ± 5,9        | 20,0 ± 4,8          | 11,1 ± 3,8 | 13,7 ± 4,1   | 100 | 270 |     |                 |
| nov 2006  | 6,4 ± 3,6          | 6,9 ± 3,8  | 26,0 ± 6,5 | 2,3 ± 2,2 | 13,9 ± 5,2 | 32,4 ± 7,0 | 8,7 ± 4,2  | 3,5 ± 2,7 | 100 | 58,8 ± 5,6        | 15,0 ± 4,1          | 11,6 ± 3,7 | 14,6 ± 4,0   | 100 | 294 |     |                 |
| <b>60 000 - 79 999 kr</b>   |                    |            |            |           |            |            |            |           |     |                   |                     |            |              |     |     |     |                 |
| maj 2005  | 7,7 ± 4,6          | 6,9 ± 4,4  | 30,8 ± 7,9 | 4,6 ± 3,6 | 7,7 ± 4,6  | 31,5 ± 8,0 | 10,0 ± 5,2 | 0,8 ± 1,5 | 100 | 46,4 ± 5,8        | 18,6 ± 4,6          | 16,8 ± 4,4 | 18,2 ± 4,5   | 100 | 280 |     |                 |
| nov 2005  | 8,9 ± 5,3          | 6,3 ± 4,5  | 31,3 ± 8,6 | 3,6 ± 3,4 | 8,0 ± 5,0  | 33,9 ± 8,8 | 5,4 ± 4,2  | 2,7 ± 3,0 | 100 | 43,6 ± 6,1        | 23,4 ± 5,2          | 17,1 ± 4,6 | 16,0 ± 4,5   | 100 | 257 |     |                 |
| maj 2006  | 6,2 ± 4,4          | 12,4 ± 6,1 | 31,0 ± 8,5 | 1,8 ± 2,4 | 3,5 ± 3,4  | 36,3 ± 8,9 | 8,0 ± 5,0  | 0,9 ± 1,7 | 100 | 48,7 ± 6,4        | 15,1 ± 4,6          | 18,1 ± 5,0 | 18,1 ± 5,0   | 100 | 232 |     |                 |
| nov 2006  | 8,4 ± 4,8          | 11,5 ± 5,5 | 26,7 ± 7,6 | 5,3 ± 3,9 | 6,9 ± 4,3  | 32,1 ± 8,0 | 6,1 ± 4,1  | 3,1 ± 3,0 | 100 | 57,7 ± 6,4        | 12,8 ± 4,3          | 13,7 ± 4,5 | 15,9 ± 4,8   | 100 | 227 |     |                 |
| <b>80 000 - 99 999 kr</b>   |                    |            |            |           |            |            |            |           |     |                   |                     |            |              |     |     |     |                 |
| maj 2005  | 13,2 ± 4,5         | 5,6 ± 3,1  | 21,1 ± 5,5 | 6,6 ± 3,3 | 4,7 ± 2,8  | 40,9 ± 6,6 | 4,7 ± 2,8  | 3,3 ± 2,4 | 100 | 37,6 ± 4,0        | 17,1 ± 3,1          | 17,8 ± 3,2 | 27,4 ± 3,7   | 100 | 566 |     |                 |
| nov 2005  | 13,5 ± 4,7         | 3,0 ± 2,4  | 25,0 ± 6,0 | 5,0 ± 3,0 | 3,5 ± 2,6  | 38,5 ± 6,7 | 5,5 ± 3,2  | 6,0 ± 3,3 | 100 | 36,8 ± 4,1        | 16,4 ± 3,1          | 14,7 ± 3,0 | 32,0 ± 3,9   | 100 | 543 |     |                 |
| maj 2006  | 10,2 ± 4,2         | 4,1 ± 2,8  | 28,4 ± 6,3 | 5,6 ± 3,2 | 5,6 ± 3,2  | 39,6 ± 6,8 | 5,6 ± 3,2  | 1,0 ± 1,4 | 100 | 36,9 ± 4,1        | 17,6 ± 3,2          | 16,9 ± 3,2 | 28,7 ± 3,8   | 100 | 534 |     |                 |
| nov 2006  | 11,7 ± 4,2         | 6,3 ± 3,2  | 24,2 ± 5,6 | 4,9 ± 2,8 | 7,2 ± 3,4  | 36,3 ± 6,3 | 5,4 ± 3,0  | 4,0 ± 2,6 | 100 | 43,4 ± 4,3        | 12,7 ± 2,9          | 15,6 ± 3,1 | 28,4 ± 3,9   | 100 | 514 |     |                 |
| <b>100 000 - 119 999 kr</b>   |                    |            |            |           |            |            |            |           |     |                   |                     |            |              |     |     |     |                 |
| maj 2005  | 7,8 ± 3,3          | 6,6 ± 3,1  | 26,6 ± 5,4 | 6,3 ± 3,0 | 4,7 ± 2,6  | 40,2 ± 6,0 | 6,6 ± 3,1  | 1,2 ± 1,3 | 100 | 47,1 ± 4,2        | 18,4 ± 3,3          | 15,4 ± 3,0 | 19,1 ± 3,3   | 100 | 544 |     |                 |
| nov 2005  | 10,2 ± 3,9         | 5,1 ± 2,8  | 21,2 ± 5,2 | 6,8 ± 3,2 | 5,9 ± 3,0  | 43,2 ± 6,3 | 5,9 ± 3,0  | 1,7 ± 1,7 | 100 | 45,0 ± 4,3        | 23,1 ± 3,6          | 15,6 ± 3,1 | 16,4 ± 3,2   | 100 | 525 |     |                 |
| maj 2006  | 11,6 ± 4,4         | 7,7 ± 3,6  | 19,3 ± 5,4 | 6,3 ± 3,3 | 6,8 ± 3,4  | 41,6 ± 6,7 | 4,4 ± 2,8  | 2,4 ± 2,1 | 100 | 43,5 ± 4,5        | 16,8 ± 3,4          | 18,3 ± 3,5 | 21,4 ± 3,7   | 100 | 476 |     |                 |
| nov 2006  | 12,6 ± 4,4         | 8,8 ± 3,8  | 17,7 ± 5,1 | 7,0 ± 3,4 | 9,3 ± 3,9  | 37,7 ± 6,5 | 3,3 ± 2,4  | 3,7 ± 2,5 | 100 | 49,4 ± 4,7        | 14,7 ± 3,3          | 16,8 ± 3,5 | 19,1 ± 3,7   | 100 | 435 |     |                 |

**Tabell 8 Partisypatier efter sammanräknad inkomst för intervjupersonen. Olika inkomstår**  
(forts)

|                             | Med partisypatier % |            |            |           |           |            |           |           |     |                          |                            | Hela nettourvalet % |                   |     |       |  | S:a<br>urvalet |
|-----------------------------|---------------------|------------|------------|-----------|-----------|------------|-----------|-----------|-----|--------------------------|----------------------------|---------------------|-------------------|-----|-------|--|----------------|
|                             | c                   | fp         | m          | kd        | mp        | s          | v         | övr       | S:a | Med<br>parti-<br>sympati | Ingen<br>sympati<br>Vet ej | Vägrat              | Ej an-<br>träffad | S:a |       |  |                |
| <b>120 000 - 139 999 kr</b> |                     |            |            |           |           |            |           |           |     |                          |                            |                     |                   |     |       |  |                |
| maj 2005                    | 9,1 ± 3,7           | 5,6 ± 3,0  | 17,3 ± 4,9 | 6,1 ± 3,1 | 5,6 ± 3,0 | 47,6 ± 6,4 | 5,6 ± 3,0 | 3,0 ± 2,2 | 100 | 44,8 ± 4,3               | 19,2 ± 3,4                 | 16,1 ± 3,2          | 20,0 ± 3,5        | 100 | 516   |  |                |
| nov 2005                    | 8,2 ± 3,5           | 5,2 ± 2,9  | 19,8 ± 5,1 | 6,0 ± 3,1 | 6,0 ± 3,1 | 47,0 ± 6,4 | 4,7 ± 2,7 | 3,0 ± 2,2 | 100 | 45,8 ± 4,3               | 23,9 ± 3,7                 | 12,8 ± 2,9          | 17,6 ± 3,3        | 100 | 507   |  |                |
| maj 2006                    | 9,8 ± 4,0           | 7,0 ± 3,4  | 18,7 ± 5,2 | 4,7 ± 2,8 | 7,0 ± 3,4 | 46,7 ± 6,7 | 3,7 ± 2,5 | 2,3 ± 2,0 | 100 | 44,6 ± 4,5               | 15,2 ± 3,2                 | 20,0 ± 3,6          | 20,2 ± 3,6        | 100 | 480   |  |                |
| nov 2006                    | 8,6 ± 3,4           | 5,5 ± 2,8  | 18,4 ± 4,7 | 7,4 ± 3,2 | 5,5 ± 2,8 | 43,8 ± 6,1 | 7,4 ± 3,2 | 3,5 ± 2,3 | 100 | 53,3 ± 4,5               | 11,3 ± 2,8                 | 18,5 ± 3,5          | 16,9 ± 3,4        | 100 | 480   |  |                |
| <b>140 000 - 159 999 kr</b> |                     |            |            |           |           |            |           |           |     |                          |                            |                     |                   |     |       |  |                |
| maj 2005                    | 10,4 ± 3,6          | 7,5 ± 3,1  | 19,6 ± 4,7 | 6,8 ± 3,0 | 2,5 ± 1,8 | 42,1 ± 5,8 | 8,9 ± 3,3 | 2,1 ± 1,7 | 100 | 48,1 ± 4,1               | 20,6 ± 3,3                 | 16,0 ± 3,0          | 15,3 ± 2,9        | 100 | 582   |  |                |
| nov 2005                    | 9,5 ± 3,5           | 6,2 ± 2,9  | 21,3 ± 4,9 | 5,5 ± 2,7 | 3,7 ± 2,2 | 44,3 ± 5,9 | 5,1 ± 2,6 | 4,4 ± 2,4 | 100 | 45,9 ± 4,0               | 22,5 ± 3,4                 | 17,8 ± 3,1          | 13,8 ± 2,8        | 100 | 595   |  |                |
| maj 2006                    | 7,2 ± 3,1           | 8,0 ± 3,3  | 17,5 ± 4,6 | 4,6 ± 2,5 | 4,6 ± 2,5 | 50,6 ± 6,0 | 5,3 ± 2,7 | 2,3 ± 1,8 | 100 | 45,7 ± 4,1               | 19,1 ± 3,2                 | 19,8 ± 3,3          | 15,3 ± 2,9        | 100 | 575   |  |                |
| nov 2006                    | 7,2 ± 2,8           | 6,3 ± 2,7  | 19,8 ± 4,4 | 7,2 ± 2,8 | 3,1 ± 1,9 | 49,8 ± 5,5 | 4,7 ± 2,3 | 1,9 ± 1,5 | 100 | 52,9 ± 4,0               | 15,3 ± 2,9                 | 17,7 ± 3,1          | 14,1 ± 2,8        | 100 | 603   |  |                |
| <b>160 000 - 199 999 kr</b> |                     |            |            |           |           |            |           |           |     |                          |                            |                     |                   |     |       |  |                |
| maj 2005                    | 6,8 ± 1,9           | 7,1 ± 2,0  | 21,4 ± 3,1 | 5,3 ± 1,7 | 3,6 ± 1,4 | 44,5 ± 3,8 | 8,9 ± 2,2 | 2,6 ± 1,2 | 100 | 50,2 ± 2,7               | 24,1 ± 2,3                 | 13,8 ± 1,9          | 11,9 ± 1,8        | 100 | 1 325 |  |                |
| nov 2005                    | 6,3 ± 1,9           | 6,6 ± 1,9  | 19,1 ± 3,0 | 3,9 ± 1,5 | 4,6 ± 1,6 | 48,8 ± 3,9 | 5,7 ± 1,8 | 4,9 ± 1,7 | 100 | 50,5 ± 2,7               | 23,4 ± 2,3                 | 13,7 ± 1,9          | 12,4 ± 1,8        | 100 | 1 285 |  |                |
| maj 2006                    | 5,9 ± 1,9           | 7,4 ± 2,1  | 20,3 ± 3,2 | 4,8 ± 1,7 | 4,8 ± 1,7 | 49,2 ± 4,0 | 5,9 ± 1,9 | 1,8 ± 1,1 | 100 | 48,5 ± 2,8               | 19,1 ± 2,2                 | 18,6 ± 2,2          | 13,8 ± 1,9        | 100 | 1 258 |  |                |
| nov 2006                    | 6,5 ± 1,8           | 7,3 ± 1,9  | 19,9 ± 2,9 | 6,0 ± 1,8 | 4,4 ± 1,5 | 46,2 ± 3,7 | 6,7 ± 1,8 | 3,0 ± 1,2 | 100 | 56,1 ± 2,7               | 15,4 ± 2,0                 | 15,5 ± 2,0          | 13,1 ± 1,9        | 100 | 1 270 |  |                |
| <b>200 000 kr eller mer</b> |                     |            |            |           |           |            |           |           |     |                          |                            |                     |                   |     |       |  |                |
| maj 2005                    | 4,9 ± 0,8           | 10,7 ± 1,2 | 34,0 ± 1,8 | 3,0 ± 0,7 | 3,5 ± 0,7 | 36,0 ± 1,8 | 6,5 ± 0,9 | 1,3 ± 0,4 | 100 | 60,2 ± 1,5               | 18,4 ± 1,2                 | 13,1 ± 1,0          | 8,4 ± 0,8         | 100 | 4 398 |  |                |
| nov 2005                    | 5,4 ± 0,9           | 10,5 ± 1,2 | 32,4 ± 1,8 | 3,0 ± 0,7 | 2,9 ± 0,6 | 37,3 ± 1,9 | 5,4 ± 0,9 | 3,2 ± 0,7 | 100 | 58,4 ± 1,5               | 20,1 ± 1,2                 | 12,6 ± 1,0          | 8,9 ± 0,8         | 100 | 4 454 |  |                |
| maj 2006                    | 5,0 ± 0,8           | 9,5 ± 1,1  | 32,1 ± 1,7 | 3,7 ± 0,7 | 3,8 ± 0,7 | 38,7 ± 1,8 | 5,5 ± 0,8 | 1,7 ± 0,5 | 100 | 60,0 ± 1,4               | 17,9 ± 1,1                 | 15,3 ± 1,0          | 6,7 ± 0,7         | 100 | 4 645 |  |                |
| nov 2006                    | 6,6 ± 0,9           | 7,4 ± 0,9  | 32,1 ± 1,6 | 4,7 ± 0,8 | 4,7 ± 0,7 | 37,5 ± 1,7 | 4,9 ± 0,8 | 2,2 ± 0,5 | 100 | 67,5 ± 1,4               | 11,8 ± 0,9                 | 13,3 ± 1,0          | 7,5 ± 0,8         | 100 | 4 590 |  |                |
| <b>Hela väljarkåren</b>     |                     |            |            |           |           |            |           |           |     |                          |                            |                     |                   |     |       |  |                |
| maj 2005                    | 6,1 ± 0,7           | 9,2 ± 0,8  | 28,8 ± 1,3 | 4,0 ± 0,5 | 4,6 ± 0,6 | 37,7 ± 1,3 | 7,8 ± 0,8 | 1,8 ± 0,4 | 100 | 53,5 ± 1,0               | 20,1 ± 0,8                 | 13,2 ± 0,7          | 13,2 ± 0,7        | 100 | 9 326 |  |                |
| nov 2005                    | 6,3 ± 0,7           | 8,9 ± 0,8  | 27,9 ± 1,3 | 3,6 ± 0,5 | 4,5 ± 0,6 | 39,3 ± 1,4 | 6,0 ± 0,7 | 3,5 ± 0,5 | 100 | 52,3 ± 1,0               | 21,6 ± 0,8                 | 12,9 ± 0,7          | 13,2 ± 0,7        | 100 | 9 242 |  |                |
| maj 2006                    | 6,0 ± 0,7           | 8,9 ± 0,8  | 27,8 ± 1,2 | 4,0 ± 0,5 | 4,9 ± 0,6 | 40,4 ± 1,4 | 6,0 ± 0,7 | 2,1 ± 0,4 | 100 | 53,3 ± 1,0               | 18,4 ± 0,8                 | 16,0 ± 0,7          | 12,3 ± 0,7        | 100 | 9 331 |  |                |
| nov 2006                    | 7,4 ± 0,7           | 7,3 ± 0,7  | 27,2 ± 1,2 | 5,0 ± 0,6 | 5,9 ± 0,6 | 38,6 ± 1,3 | 5,7 ± 0,6 | 2,8 ± 0,4 | 100 | 60,6 ± 1,0               | 13,0 ± 0,7                 | 13,9 ± 0,7          | 12,5 ± 0,7        | 100 | 9 294 |  |                |

**Tabell 9 Partisypatier efter sammanlagda sammanräknade inkomsten för intervjupersonen och ev maka/make. Olika inkomstår**

Redovisade skattningar är procenttal ± dubbla standardavvikelsen. Det intervall som bildas utgör ett 95-procentigt konfidensintervall, dvs ett intervall som med 95% sannolikhet innehåller det riktiga populationsvärdet om inga systematiska fel förekommer

Partisypatierfördeiningar är ej direkt jämförbara med valresultat bl.a. eftersom frågorna ej gäller "partival" utan "bästa parti"

Olika inkomstår se noten tabell 8. 1) Redovisningsgruppen 0 kr se not tabell 8

|  |            | Hela nettourvalet %                           |               |           |               |            |            |           |            |            |            |            | S:a       | Antal i urvalet |            |            |            |            |     |     |
|--|------------|---|---------------|-----------|---------------|------------|------------|-----------|------------|------------|------------|------------|-----------|-----------------|------------|------------|------------|------------|-----|-----|
|  |            | Med parti-sympati                             | Ingen sympati | Vägrat    | Ej an-träffad | S:a        | övr        | v         | s          | mp         | kd         | m          |           |                 |            |            |            |            |     |     |
| <b>0 kr sammanlagd sammanräknad inkomst'</b> |            | <b>(### = osäkerhetsintervallet &gt; 9.9)</b> |               |           |               |            |            |           |            |            |            |            |           |                 |            |            |            |            |     |     |
| maj 2005                                     | 0,0 ± 0,0  | 10,0 ± 7,6                                    | 26,7 ± 9,7    | 1,7 ± 3,4 | 6,9 ± 6,5     | 48,3 ± 6,1 | 40,0 ± 6,1 | 3,0 ± 3,3 | 18,8 ± 7,6 | 41,6 ± 9,6 | 5,9 ± 4,6  | 18,3 ± 9,8 | 1,7 ± 3,2 | 100             | 36,8 ± 7,4 | 22,7 ± 6,4 | 7,4 ± 4,0  | 33,1 ± 7,2 | 100 | 163 |
| nov 2005                                     | 0,0 ± 0,0  | 12,1 ± 8,4                                    | 17,2 ± 9,7    | 1,7 ± 3,4 | 6,9 ± 6,5     | 48,3 ± 6,1 | 40,0 ± 6,1 | 3,0 ± 3,3 | 18,8 ± 7,6 | 41,6 ± 9,6 | 5,9 ± 4,6  | 10,3 ± 7,8 | 3,5 ± 4,7 | 100             | 36,9 ± 7,6 | 29,3 ± 7,1 | 5,7 ± 3,6  | 28,0 ± 7,0 | 100 | 157 |
| maj 2006                                     | 4,0 ± 4,4  | 10,7 ± 7,0                                    | 22,7 ± 9,5    | 4,0 ± 4,4 | 8,0 ± 6,1     | 40,0 ± 6,1 | 40,0 ± 6,1 | 3,0 ± 3,3 | 18,8 ± 7,6 | 41,6 ± 9,6 | 5,9 ± 4,6  | 6,7 ± 5,7  | 4,0 ± 4,4 | 100             | 39,3 ± 6,9 | 23,6 ± 6,0 | 7,3 ± 3,7  | 29,8 ± 6,5 | 100 | 191 |
| nov 2006                                     | 5,9 ± 4,6  | 3,0 ± 3,3                                     | 14,9 ± 6,9    | 3,0 ± 3,3 | 18,8 ± 7,6    | 41,6 ± 9,6 | 41,6 ± 9,6 | 3,0 ± 3,3 | 18,8 ± 7,6 | 41,6 ± 9,6 | 5,9 ± 4,6  | 5,9 ± 4,6  | 6,9 ± 5,0 | 100             | 46,5 ± 6,6 | 14,3 ± 4,7 | 5,5 ± 3,0  | 33,6 ± 6,3 | 100 | 217 |
| <b>1 - 29 999 kr</b>                         |            |   |               |           |               |            |            |           |            |            |            |            |           |                 |            |            |            |            |     |     |
| maj 2005                                     | 2,4 ± 1,7  | 11,1 ± 3,6                                    | 24,2 ± 4,9    | 1,7 ± 1,5 | 10,4 ± 3,5    | 31,5 ± 5,3 | 16,8 ± 4,2 | 2,0 ± 1,6 | 100        | 51,7 ± 4,1 | 27,2 ± 3,6 | 5,4 ± 1,8  | 2,0 ± 1,6 | 100             | 51,7 ± 4,1 | 27,2 ± 3,6 | 5,4 ± 1,8  | 15,8 ± 3,0 | 100 | 577 |
| nov 2005                                     | 3,2 ± 2,1  | 11,5 ± 3,8                                    | 27,3 ± 5,2    | 1,4 ± 1,4 | 12,6 ± 3,9    | 29,5 ± 5,4 | 10,1 ± 3,5 | 4,3 ± 2,4 | 100        | 49,6 ± 4,1 | 27,5 ± 3,7 | 6,1 ± 2,0  | 4,3 ± 2,4 | 100             | 49,6 ± 4,1 | 27,5 ± 3,7 | 6,1 ± 2,0  | 16,8 ± 3,1 | 100 | 560 |
| maj 2006                                     | 4,7 ± 2,3  | 10,7 ± 3,4                                    | 25,4 ± 4,8    | 2,2 ± 1,6 | 10,7 ± 3,4    | 30,4 ± 5,1 | 11,0 ± 3,4 | 5,0 ± 2,4 | 100        | 53,9 ± 4,0 | 24,5 ± 3,5 | 10,0 ± 2,4 | 5,0 ± 2,4 | 100             | 53,9 ± 4,0 | 24,5 ± 3,5 | 10,0 ± 2,4 | 11,7 ± 2,6 | 100 | 592 |
| nov 2006                                     | 8,3 ± 2,9  | 9,2 ± 3,0                                     | 25,0 ± 4,5    | 2,5 ± 1,6 | 11,9 ± 3,4    | 26,9 ± 4,6 | 10,6 ± 3,2 | 5,6 ± 2,4 | 100        | 61,9 ± 4,0 | 15,1 ± 2,9 | 7,4 ± 2,1  | 5,6 ± 2,4 | 100             | 61,9 ± 4,0 | 15,1 ± 2,9 | 7,4 ± 2,1  | 15,6 ± 3,0 | 100 | 582 |
| <b>30 000 - 59 999 kr</b>                    |            |   |               |           |               |            |            |           |            |            |            |            |           |                 |            |            |            |            |     |     |
| maj 2005                                     | 3,5 ± 3,0  | 9,9 ± 4,9                                     | 26,8 ± 7,3    | 2,8 ± 2,7 | 14,8 ± 5,8    | 27,5 ± 7,3 | 13,4 ± 5,6 | 1,4 ± 1,9 | 100        | 57,3 ± 6,2 | 23,0 ± 5,2 | 4,8 ± 2,7  | 1,4 ± 1,9 | 100             | 57,3 ± 6,2 | 23,0 ± 5,2 | 4,8 ± 2,7  | 14,9 ± 4,4 | 100 | 248 |
| nov 2005                                     | 3,9 ± 3,3  | 13,9 ± 5,9                                    | 25,4 ± 7,5    | 0,8 ± 1,5 | 12,3 ± 5,7    | 28,5 ± 7,8 | 13,1 ± 5,8 | 2,3 ± 2,6 | 100        | 55,3 ± 6,4 | 21,3 ± 5,2 | 7,7 ± 3,4  | 2,3 ± 2,6 | 100             | 55,3 ± 6,4 | 21,3 ± 5,2 | 7,7 ± 3,4  | 15,7 ± 4,7 | 100 | 235 |
| maj 2006                                     | 5,7 ± 4,1  | 8,9 ± 5,0                                     | 26,8 ± 7,8    | 2,4 ± 2,7 | 8,9 ± 5,0     | 34,2 ± 8,4 | 9,8 ± 5,2  | 3,3 ± 3,1 | 100        | 54,2 ± 6,5 | 20,3 ± 5,2 | 11,5 ± 4,1 | 3,3 ± 3,1 | 100             | 54,2 ± 6,5 | 20,3 ± 5,2 | 11,5 ± 4,1 | 14,1 ± 4,5 | 100 | 227 |
| nov 2006                                     | 4,9 ± 3,5  | 8,3 ± 4,5                                     | 23,6 ± 6,9    | 2,1 ± 2,3 | 16,0 ± 6,0    | 32,6 ± 7,7 | 9,0 ± 4,7  | 3,5 ± 3,0 | 100        | 60,3 ± 6,2 | 14,6 ± 4,5 | 9,6 ± 3,7  | 3,5 ± 3,0 | 100             | 60,3 ± 6,2 | 14,6 ± 4,5 | 9,6 ± 3,7  | 15,5 ± 4,6 | 100 | 239 |
| <b>60 000 - 99 999 kr</b>                    |            |   |               |           |               |            |            |           |            |            |            |            |           |                 |            |            |            |            |     |     |
| maj 2005                                     | 9,7 ± 4,0  | 6,0 ± 3,2                                     | 22,7 ± 5,6    | 4,6 ± 2,8 | 7,9 ± 3,6     | 38,4 ± 6,5 | 7,9 ± 3,6  | 2,8 ± 2,2 | 100        | 39,6 ± 4,1 | 16,2 ± 3,1 | 13,9 ± 2,9 | 2,8 ± 2,2 | 100             | 39,6 ± 4,1 | 16,2 ± 3,1 | 13,9 ± 2,9 | 30,3 ± 3,9 | 100 | 545 |
| nov 2005                                     | 10,6 ± 4,3 | 4,0 ± 2,7                                     | 23,7 ± 5,9    | 4,0 ± 2,7 | 6,6 ± 3,5     | 39,4 ± 6,8 | 6,1 ± 3,3  | 5,6 ± 3,2 | 100        | 37,9 ± 4,2 | 17,4 ± 3,3 | 10,9 ± 2,7 | 5,6 ± 3,2 | 100             | 37,9 ± 4,2 | 17,4 ± 3,3 | 10,9 ± 2,7 | 33,8 ± 4,1 | 100 | 523 |
| maj 2006                                     | 7,7 ± 3,8  | 7,7 ± 3,8                                     | 27,8 ± 6,3    | 1,6 ± 1,7 | 5,2 ± 3,1     | 40,7 ± 6,9 | 8,3 ± 3,9  | 1,0 ± 1,4 | 100        | 37,3 ± 4,2 | 15,6 ± 3,1 | 15,8 ± 3,1 | 1,0 ± 1,4 | 100             | 37,3 ± 4,2 | 15,6 ± 3,1 | 15,8 ± 3,1 | 31,4 ± 4,0 | 100 | 520 |
| nov 2006                                     | 10,1 ± 3,9 | 8,8 ± 3,7                                     | 25,6 ± 5,7    | 2,2 ± 1,9 | 7,9 ± 3,5     | 35,7 ± 6,2 | 6,6 ± 3,2  | 3,1 ± 2,3 | 100        | 44,9 ± 4,3 | 12,1 ± 2,8 | 14,4 ± 3,1 | 3,1 ± 2,3 | 100             | 44,9 ± 4,3 | 12,1 ± 2,8 | 14,4 ± 3,1 | 28,7 ± 3,9 | 100 | 506 |
| <b>100 000 - 129 999 kr</b>                  |            |   |               |           |               |            |            |           |            |            |            |            |           |                 |            |            |            |            |     |     |
| maj 2005                                     | 8,9 ± 3,8  | 5,6 ± 3,1                                     | 22,4 ± 5,6    | 4,2 ± 2,7 | 5,1 ± 3,0     | 43,5 ± 6,6 | 8,9 ± 3,8  | 1,4 ± 1,6 | 100        | 41,4 ± 4,3 | 18,8 ± 3,4 | 15,1 ± 3,1 | 1,4 ± 1,6 | 100             | 41,4 ± 4,3 | 18,8 ± 3,4 | 15,1 ± 3,1 | 24,8 ± 3,7 | 100 | 517 |
| nov 2005                                     | 9,8 ± 4,1  | 5,9 ± 3,2                                     | 20,0 ± 5,5    | 4,4 ± 2,8 | 7,3 ± 3,6     | 42,9 ± 6,8 | 8,3 ± 3,8  | 1,5 ± 1,6 | 100        | 40,4 ± 4,3 | 23,2 ± 3,7 | 15,8 ± 3,2 | 1,5 ± 1,6 | 100             | 40,4 ± 4,3 | 23,2 ± 3,7 | 15,8 ± 3,2 | 20,7 ± 3,5 | 100 | 508 |
| maj 2006                                     | 10,5 ± 4,4 | 8,4 ± 4,0                                     | 19,5 ± 5,6    | 3,7 ± 2,7 | 9,5 ± 4,2     | 42,6 ± 7,0 | 3,7 ± 2,7  | 2,1 ± 2,0 | 100        | 41,0 ± 4,5 | 14,3 ± 3,2 | 18,6 ± 3,5 | 2,1 ± 2,0 | 100             | 41,0 ± 4,5 | 14,3 ± 3,2 | 18,6 ± 3,5 | 26,1 ± 4,0 | 100 | 463 |
| nov 2006                                     | 11,2 ± 4,3 | 8,8 ± 3,9                                     | 17,6 ± 5,2    | 5,4 ± 3,1 | 10,7 ± 4,2    | 35,6 ± 6,6 | 4,4 ± 2,8  | 6,3 ± 3,3 | 100        | 47,1 ± 4,7 | 13,8 ± 3,2 | 17,5 ± 3,6 | 6,3 ± 3,3 | 100             | 47,1 ± 4,7 | 13,8 ± 3,2 | 17,5 ± 3,6 | 21,6 ± 3,9 | 100 | 435 |
| <b>130 000 - 159 999 kr</b>                  |            |   |               |           |               |            |            |           |            |            |            |            |           |                 |            |            |            |            |     |     |
| maj 2005                                     | 9,8 ± 4,1  | 4,9 ± 3,0                                     | 18,6 ± 5,3    | 3,4 ± 2,5 | 3,9 ± 2,7     | 47,6 ± 6,9 | 9,3 ± 4,0  | 2,5 ± 2,1 | 100        | 40,7 ± 4,3 | 24,2 ± 3,8 | 15,2 ± 3,1 | 2,5 ± 2,1 | 100             | 40,7 ± 4,3 | 24,2 ± 3,8 | 15,2 ± 3,1 | 20,0 ± 3,5 | 100 | 501 |
| nov 2005                                     | 8,8 ± 3,8  | 5,1 ± 2,9                                     | 22,2 ± 5,5    | 3,7 ± 2,5 | 6,0 ± 3,2     | 44,4 ± 6,6 | 6,5 ± 3,3  | 3,2 ± 2,4 | 100        | 42,0 ± 4,3 | 22,8 ± 3,6 | 16,3 ± 3,2 | 3,2 ± 2,4 | 100             | 42,0 ± 4,3 | 22,8 ± 3,6 | 16,3 ± 3,2 | 18,9 ± 3,4 | 100 | 514 |
| maj 2006                                     | 8,6 ± 3,8  | 7,6 ± 3,6                                     | 19,1 ± 5,3    | 1,9 ± 1,9 | 6,2 ± 3,3     | 49,1 ± 6,8 | 5,7 ± 3,1  | 1,9 ± 1,9 | 100        | 41,9 ± 4,3 | 16,8 ± 3,3 | 20,2 ± 3,5 | 1,9 ± 1,9 | 100             | 41,9 ± 4,3 | 16,8 ± 3,3 | 20,2 ± 3,5 | 21,2 ± 3,6 | 100 | 501 |
| nov 2006                                     | 5,9 ± 2,9  | 5,9 ± 2,9                                     | 19,6 ± 4,9    | 5,1 ± 2,7 | 4,3 ± 2,5     | 51,4 ± 6,1 | 5,5 ± 2,8  | 2,4 ± 1,9 | 100        | 49,1 ± 4,3 | 13,5 ± 2,9 | 17,5 ± 3,3 | 2,4 ± 1,9 | 100             | 49,1 ± 4,3 | 13,5 ± 2,9 | 17,5 ± 3,3 | 19,9 ± 3,4 | 100 | 519 |

**Tabell 9 Partisympatier efter sammanlagda sammanräknade inkomsten för intervjupersonen och ev maka/make. Olika inkomstår**  
(forts)

|                             | Hela nettourvalet % |            |            |           |           |                     |            |           |     |                          |                            | S:a<br>Antal i<br>urvalet |            |                   |       |
|-----------------------------|---------------------|------------|------------|-----------|-----------|---------------------|------------|-----------|-----|--------------------------|----------------------------|---------------------------|------------|-------------------|-------|
|                             | Med partisympati %  |            |            |           |           | Hela nettourvalet % |            |           |     |                          |                            |                           |            |                   |       |
|                             | c                   | fp         | m          | kd        | mp        | s                   | v          | övr       | S:a | Med<br>parti-<br>sympati | Ingen<br>sympati<br>Vet ej |                           | Vägrat     | Ej an-<br>träffad |       |
| <b>160 000 - 199 999 kr</b> |                     |            |            |           |           |                     |            |           |     |                          |                            |                           |            |                   |       |
| maj 2005                    | 7,3 ± 2,7           | 6,2 ± 2,5  | 18,9 ± 4,0 | 4,9 ± 2,2 | 5,4 ± 2,3 | 42,2 ± 5,0          | 12,4 ± 3,4 | 2,7 ± 1,7 | 100 | 46,4 ± 3,5               | 22,7 ± 2,9                 | 15,1 ± 2,5                | 15,8 ± 2,5 | 100               | 797   |
| nov 2005                    | 6,3 ± 2,5           | 6,8 ± 2,6  | 19,4 ± 4,1 | 2,2 ± 1,5 | 4,4 ± 2,1 | 50,0 ± 5,1          | 6,6 ± 2,5  | 4,4 ± 2,1 | 100 | 48,3 ± 3,6               | 21,9 ± 2,9                 | 12,8 ± 2,4                | 17,0 ± 2,7 | 100               | 758   |
| maj 2006                    | 6,0 ± 2,6           | 8,8 ± 3,1  | 19,1 ± 4,3 | 4,4 ± 2,3 | 4,7 ± 2,3 | 47,0 ± 5,5          | 8,2 ± 3,0  | 1,9 ± 1,5 | 100 | 42,4 ± 3,5               | 19,4 ± 2,8                 | 18,5 ± 2,8                | 19,8 ± 2,9 | 100               | 753   |
| nov 2006                    | 7,2 ± 2,6           | 6,4 ± 2,4  | 19,4 ± 3,9 | 4,9 ± 2,1 | 4,9 ± 2,1 | 44,8 ± 4,9          | 9,7 ± 2,9  | 2,8 ± 1,6 | 100 | 50,0 ± 3,5               | 16,0 ± 2,6                 | 16,1 ± 2,6                | 17,9 ± 2,7 | 100               | 782   |
| <b>200 000 - 229 999 kr</b> |                     |            |            |           |           |                     |            |           |     |                          |                            |                           |            |                   |       |
| maj 2005                    | 7,4 ± 2,7           | 8,3 ± 2,8  | 23,7 ± 4,4 | 3,6 ± 1,9 | 4,7 ± 2,2 | 43,0 ± 5,1          | 8,3 ± 2,8  | 1,1 ± 1,1 | 100 | 50,9 ± 3,7               | 22,9 ± 3,1                 | 15,0 ± 2,6                | 11,2 ± 2,3 | 100               | 713   |
| nov 2005                    | 7,6 ± 2,9           | 8,9 ± 3,1  | 19,3 ± 4,4 | 2,5 ± 1,7 | 2,9 ± 1,8 | 48,7 ± 5,5          | 8,2 ± 3,0  | 1,9 ± 1,5 | 100 | 46,7 ± 3,8               | 25,4 ± 3,3                 | 13,9 ± 2,6                | 14,0 ± 2,6 | 100               | 677   |
| maj 2006                    | 7,5 ± 2,9           | 5,9 ± 2,6  | 21,5 ± 4,6 | 5,2 ± 2,5 | 4,2 ± 2,3 | 47,2 ± 5,6          | 6,5 ± 2,8  | 2,0 ± 1,6 | 100 | 49,2 ± 3,9               | 23,7 ± 3,3                 | 16,2 ± 2,9                | 10,9 ± 2,4 | 100               | 624   |
| nov 2006                    | 8,6 ± 2,9           | 5,7 ± 2,4  | 20,2 ± 4,1 | 4,0 ± 2,0 | 6,7 ± 2,6 | 45,6 ± 5,1          | 6,7 ± 2,6  | 2,4 ± 1,6 | 100 | 61,1 ± 3,9               | 16,0 ± 2,9                 | 10,9 ± 2,5                | 12,0 ± 2,6 | 100               | 607   |
| <b>230 000 - 259 999 kr</b> |                     |            |            |           |           |                     |            |           |     |                          |                            |                           |            |                   |       |
| maj 2005                    | 6,4 ± 2,6           | 8,5 ± 3,0  | 23,4 ± 4,5 | 3,2 ± 1,9 | 2,9 ± 1,8 | 42,7 ± 5,2          | 11,1 ± 3,3 | 1,8 ± 1,4 | 100 | 52,9 ± 3,9               | 23,2 ± 3,3                 | 14,1 ± 2,7                | 9,8 ± 2,3  | 100               | 646   |
| nov 2005                    | 7,5 ± 3,0           | 5,1 ± 2,5  | 21,8 ± 4,7 | 4,8 ± 2,4 | 4,1 ± 2,3 | 43,7 ± 5,7          | 7,9 ± 3,1  | 5,1 ± 2,5 | 100 | 46,9 ± 3,9               | 26,1 ± 3,4                 | 15,7 ± 2,9                | 11,4 ± 2,5 | 100               | 625   |
| maj 2006                    | 6,0 ± 2,5           | 7,7 ± 2,8  | 22,4 ± 4,4 | 2,8 ± 1,7 | 4,6 ± 2,2 | 47,2 ± 5,2          | 7,1 ± 2,7  | 2,3 ± 1,6 | 100 | 53,2 ± 3,8               | 19,6 ± 3,0                 | 18,4 ± 3,0                | 8,8 ± 2,2  | 100               | 662   |
| nov 2006                    | 8,3 ± 2,7           | 4,8 ± 2,1  | 21,0 ± 4,0 | 4,3 ± 2,0 | 6,3 ± 2,4 | 46,3 ± 4,9          | 6,5 ± 2,4  | 2,8 ± 1,6 | 100 | 62,2 ± 3,8               | 12,3 ± 2,5                 | 14,0 ± 2,7                | 11,5 ± 2,5 | 100               | 643   |
| <b>260 000 - 299 999 kr</b> |                     |            |            |           |           |                     |            |           |     |                          |                            |                           |            |                   |       |
| maj 2005                    | 5,3 ± 2,2           | 8,7 ± 2,7  | 28,6 ± 4,4 | 3,4 ± 1,8 | 3,6 ± 1,8 | 40,1 ± 4,7          | 6,8 ± 2,4  | 3,4 ± 1,8 | 100 | 54,9 ± 3,6               | 18,4 ± 2,8                 | 13,2 ± 2,4                | 13,5 ± 2,4 | 100               | 750   |
| nov 2005                    | 5,7 ± 2,3           | 10,2 ± 3,0 | 24,9 ± 4,2 | 3,5 ± 1,8 | 3,5 ± 1,8 | 41,8 ± 4,8          | 5,7 ± 2,3  | 4,7 ± 2,1 | 100 | 54,7 ± 3,6               | 20,8 ± 2,9                 | 12,0 ± 2,4                | 12,5 ± 2,4 | 100               | 735   |
| maj 2006                    | 4,2 ± 1,9           | 7,2 ± 2,4  | 24,8 ± 4,1 | 2,1 ± 1,4 | 4,2 ± 1,9 | 49,3 ± 4,7          | 6,3 ± 2,3  | 2,1 ± 1,4 | 100 | 55,2 ± 3,5               | 18,5 ± 2,7                 | 16,6 ± 2,6                | 9,7 ± 2,1  | 100               | 783   |
| nov 2006                    | 6,2 ± 2,2           | 6,2 ± 2,2  | 24,2 ± 3,9 | 3,0 ± 1,6 | 4,1 ± 1,8 | 46,9 ± 4,5          | 6,4 ± 2,2  | 3,0 ± 1,6 | 100 | 60,3 ± 3,5               | 15,4 ± 2,5                 | 13,7 ± 2,4                | 10,7 ± 2,2 | 100               | 775   |
| <b>300 000 kr eller mer</b> |                     |            |            |           |           |                     |            |           |     |                          |                            |                           |            |                   |       |
| maj 2005                    | 5,6 ± 0,9           | 10,7 ± 1,2 | 34,8 ± 1,9 | 4,5 ± 0,8 | 3,2 ± 0,7 | 35,1 ± 1,9          | 4,8 ± 0,9  | 1,3 ± 0,5 | 100 | 61,2 ± 1,5               | 17,6 ± 1,2                 | 13,8 ± 1,1                | 7,4 ± 0,8  | 100               | 3 869 |
| nov 2005                    | 5,9 ± 0,9           | 9,8 ± 1,2  | 33,5 ± 1,9 | 4,2 ± 0,8 | 3,0 ± 0,7 | 36,2 ± 1,9          | 4,1 ± 0,8  | 3,2 ± 0,7 | 100 | 60,1 ± 1,5               | 19,4 ± 1,2                 | 13,4 ± 1,1                | 7,1 ± 0,8  | 100               | 3 950 |
| maj 2006                    | 5,7 ± 0,9           | 9,6 ± 1,2  | 32,9 ± 1,9 | 5,0 ± 0,9 | 3,6 ± 0,7 | 36,9 ± 1,9          | 4,6 ± 0,8  | 1,7 ± 0,5 | 100 | 61,1 ± 1,5               | 17,0 ± 1,2                 | 15,6 ± 1,1                | 6,2 ± 0,8  | 100               | 4 015 |
| nov 2006                    | 7,1 ± 1,0           | 8,0 ± 1,0  | 33,3 ± 1,8 | 6,5 ± 0,9 | 4,1 ± 0,7 | 35,2 ± 1,8          | 4,0 ± 0,7  | 2,0 ± 0,5 | 100 | 67,9 ± 1,5               | 11,2 ± 1,0                 | 14,6 ± 1,1                | 6,3 ± 0,8  | 100               | 3 989 |
| <b>Hela väljarkåren</b>     |                     |            |            |           |           |                     |            |           |     |                          |                            |                           |            |                   |       |
| maj 2005                    | 6,1 ± 0,7           | 9,2 ± 0,8  | 28,8 ± 1,3 | 4,0 ± 0,5 | 4,6 ± 0,6 | 37,7 ± 1,3          | 7,8 ± 0,8  | 1,8 ± 0,4 | 100 | 53,5 ± 1,0               | 20,1 ± 0,8                 | 13,2 ± 0,7                | 13,2 ± 0,7 | 100               | 9 326 |
| nov 2005                    | 6,3 ± 0,7           | 8,9 ± 0,8  | 27,9 ± 1,3 | 3,6 ± 0,5 | 4,5 ± 0,6 | 39,3 ± 1,4          | 6,0 ± 0,7  | 3,5 ± 0,5 | 100 | 52,3 ± 1,0               | 21,6 ± 0,8                 | 12,9 ± 0,7                | 13,2 ± 0,7 | 100               | 9 242 |
| maj 2006                    | 6,0 ± 0,7           | 8,9 ± 0,8  | 27,8 ± 1,2 | 4,0 ± 0,5 | 4,9 ± 0,6 | 40,4 ± 1,4          | 6,0 ± 0,7  | 2,1 ± 0,4 | 100 | 53,3 ± 1,0               | 18,4 ± 0,8                 | 16,0 ± 0,7                | 12,3 ± 0,7 | 100               | 9 331 |
| nov 2006                    | 7,4 ± 0,7           | 7,3 ± 0,7  | 27,2 ± 1,2 | 5,0 ± 0,6 | 5,9 ± 0,6 | 38,6 ± 1,3          | 5,7 ± 0,6  | 2,8 ± 0,4 | 100 | 60,6 ± 1,0               | 13,0 ± 0,7                 | 13,9 ± 0,7                | 12,5 ± 0,7 | 100               | 9 294 |



**Tabell 10 Partisympatier i 10 regioner**

Redovisade skattningar är procenttal ± dubbla standardavvikelsen. Det intervall som bildas utgör ett 95-procentigt konfidensintervall, dvs ett intervall som med 95% sannolikhet innehåller det riktiga populationsvärdet om inga systematiska fel förekommer

Partisympatifördelningar är ej direkt jämförbara med valresultat bl.a. eftersom frågorna ej gäller "partival" utan "bästa parti"

|  | Med partisympati % |            |            |            |            |            |            |           |     |                   | Hela nettourvalet % |            |               |     |       | S:a Antal i urvalet |
|--|--------------------|------------|------------|------------|------------|------------|------------|-----------|-----|-------------------|---------------------|------------|---------------|-----|-------|---------------------|
|  | c                  | fp         | m          | kd         | mp         | s          | v          | övr       | S:a | Med parti-sympati | Ingen sympati       | Vägrat     | Ej an-träffad |     |       |                     |
| <b>Stormalmö (enl. indelningen 2005: Malmö, Lund, Trelleborg, Staffanstorps, Burlöv, Vellinge, Kävlinge, Lomma, Skurup, Hörn, Eslöv och Svedala)</b> |                    |            |            |            |            |            |            |           |     |                   |                     |            |               |     |       |                     |
| maj 2005   | 2,5 ± 1,7          | 10,4 ± 3,3 | 33,9 ± 5,1 | 1,5 ± 1,3  | 4,6 ± 2,3  | 35,5 ± 5,2 | 9,2 ± 3,1  | 2,5 ± 1,7 | 100 | 53,3 ± 4,0        | 19,9 ± 3,2          | 13,1 ± 2,7 | 13,7 ± 2,7    | 100 | 613   |                     |
| nov 2005   | 4,5 ± 2,3          | 9,7 ± 3,3  | 34,4 ± 5,3 | 1,9 ± 1,5  | 4,5 ± 2,3  | 34,4 ± 5,3 | 5,1 ± 2,5  | 5,5 ± 2,5 | 100 | 51,3 ± 4,0        | 19,5 ± 3,2          | 12,1 ± 2,6 | 17,2 ± 3,0    | 100 | 606   |                     |
| maj 2006   | 4,0 ± 2,1          | 12,7 ± 3,6 | 34,9 ± 5,2 | 1,5 ± 1,3  | 6,2 ± 2,6  | 31,2 ± 5,0 | 4,9 ± 2,4  | 4,6 ± 2,3 | 100 | 53,1 ± 4,0        | 17,9 ± 3,0          | 13,9 ± 2,8 | 15,1 ± 2,8    | 100 | 610   |                     |
| nov 2006   | 5,8 ± 2,4          | 7,7 ± 2,7  | 32,3 ± 4,8 | 4,4 ± 2,1  | 6,0 ± 2,4  | 31,0 ± 4,7 | 5,5 ± 2,3  | 7,4 ± 2,7 | 100 | 60,0 ± 3,9        | 10,9 ± 2,5          | 13,7 ± 2,7 | 15,5 ± 2,9    | 100 | 608   |                     |
| <b>Övriga södra Götaland (län: 10, 12 utom Stormalmö)</b>  |                    |            |            |            |            |            |            |           |     |                   |                     |            |               |     |       |                     |
| maj 2005   | 5,6 ± 2,2          | 7,8 ± 2,6  | 33,4 ± 4,6 | 3,2 ± 1,7  | 3,6 ± 1,8  | 39,0 ± 4,7 | 4,6 ± 2,0  | 2,9 ± 1,6 | 100 | 55,6 ± 3,6        | 18,2 ± 2,8          | 13,5 ± 2,5 | 12,8 ± 2,4    | 100 | 743   |                     |
| nov 2005   | 7,2 ± 2,5          | 6,2 ± 2,3  | 30,2 ± 4,4 | 1,9 ± 1,3  | 3,6 ± 1,8  | 42,0 ± 4,7 | 3,4 ± 1,7  | 5,5 ± 2,2 | 100 | 55,8 ± 3,6        | 21,7 ± 3,0          | 11,2 ± 2,3 | 11,4 ± 2,3    | 100 | 748   |                     |
| maj 2006   | 6,2 ± 2,4          | 9,0 ± 2,8  | 32,3 ± 4,6 | 1,8 ± 1,3  | 3,1 ± 1,7  | 41,5 ± 4,9 | 3,1 ± 1,7  | 3,1 ± 1,7 | 100 | 51,2 ± 3,6        | 20,7 ± 2,9          | 16,5 ± 2,6 | 11,6 ± 2,3    | 100 | 762   |                     |
| nov 2006   | 7,2 ± 2,4          | 9,0 ± 2,7  | 31,6 ± 4,3 | 2,9 ± 1,6  | 4,3 ± 1,9  | 38,1 ± 4,5 | 2,9 ± 1,6  | 4,0 ± 1,8 | 100 | 59,3 ± 3,5        | 14,2 ± 2,5          | 13,8 ± 2,5 | 12,6 ± 2,4    | 100 | 752   |                     |
| <b>Småland med öarna (län: 06, 07, 08, 09)</b>   |                    |            |            |            |            |            |            |           |     |                   |                     |            |               |     |       |                     |
| maj 2005   | 8,9 ± 2,6          | 5,0 ± 2,0  | 24,1 ± 3,9 | 11,3 ± 2,9 | 3,5 ± 1,7  | 41,2 ± 4,5 | 4,3 ± 1,9  | 1,7 ± 1,2 | 100 | 54,4 ± 3,4        | 21,5 ± 2,8          | 13,9 ± 2,3 | 10,3 ± 2,0    | 100 | 848   |                     |
| nov 2005   | 9,9 ± 2,8          | 6,2 ± 2,3  | 25,0 ± 4,1 | 8,0 ± 2,6  | 3,7 ± 1,8  | 41,3 ± 4,6 | 4,1 ± 1,9  | 1,8 ± 1,3 | 100 | 51,7 ± 3,4        | 25,8 ± 3,0          | 13,0 ± 2,3 | 9,5 ± 2,0     | 100 | 844   |                     |
| maj 2006   | 9,8 ± 2,7          | 6,2 ± 2,2  | 23,7 ± 3,9 | 8,3 ± 2,5  | 3,2 ± 1,6  | 42,3 ± 4,5 | 4,7 ± 1,9  | 1,7 ± 1,2 | 100 | 54,0 ± 3,3        | 20,9 ± 2,7          | 16,1 ± 2,4 | 9,0 ± 1,9     | 100 | 866   |                     |
| nov 2006   | 11,6 ± 2,8         | 4,3 ± 1,8  | 22,2 ± 3,6 | 10,0 ± 2,6 | 4,3 ± 1,8  | 41,2 ± 4,3 | 4,5 ± 1,8  | 2,0 ± 1,2 | 100 | 60,1 ± 3,3        | 15,9 ± 2,5          | 13,0 ± 2,3 | 11,0 ± 2,1    | 100 | 848   |                     |
| <b>Göteborgs kommun</b>  |                    |            |            |            |            |            |            |           |     |                   |                     |            |               |     |       |                     |
| maj 2005   | 1,4 ± 1,3          | 14,7 ± 4,1 | 30,7 ± 5,3 | 2,7 ± 1,9  | 7,9 ± 3,1  | 29,0 ± 5,2 | 11,6 ± 3,7 | 2,1 ± 1,6 | 100 | 58,7 ± 4,3        | 14,0 ± 3,1          | 12,0 ± 2,9 | 15,2 ± 3,2    | 100 | 499   |                     |
| nov 2005   | 1,9 ± 1,6          | 13,8 ± 4,1 | 28,0 ± 5,4 | 2,2 ± 1,8  | 7,1 ± 3,1  | 33,6 ± 5,7 | 10,1 ± 3,6 | 3,4 ± 2,2 | 100 | 53,8 ± 4,4        | 15,5 ± 3,2          | 14,9 ± 3,1 | 15,9 ± 3,2    | 100 | 498   |                     |
| maj 2006   | 1,1 ± 1,2          | 12,5 ± 3,9 | 31,0 ± 5,4 | 3,2 ± 2,1  | 8,2 ± 3,2  | 31,7 ± 5,4 | 9,6 ± 3,5  | 2,9 ± 1,9 | 100 | 55,6 ± 4,3        | 13,9 ± 3,0          | 15,6 ± 3,2 | 14,9 ± 3,1    | 100 | 505   |                     |
| nov 2006   | 2,4 ± 1,7          | 10,5 ± 3,5 | 26,8 ± 5,1 | 4,4 ± 2,3  | 11,2 ± 3,6 | 33,6 ± 5,4 | 7,5 ± 3,0  | 3,7 ± 2,2 | 100 | 59,2 ± 4,3        | 10,2 ± 2,7          | 12,3 ± 2,9 | 18,3 ± 3,4    | 100 | 498   |                     |
| <b>Övriga Västsverige (län: 13, 14, utom Göteborg)</b>   |                    |            |            |            |            |            |            |           |     |                   |                     |            |               |     |       |                     |
| maj 2005   | 8,1 ± 2,0          | 9,6 ± 2,2  | 27,4 ± 3,3 | 4,5 ± 1,5  | 3,3 ± 1,3  | 38,5 ± 3,6 | 6,7 ± 1,8  | 2,0 ± 1,0 | 100 | 52,8 ± 2,7        | 21,9 ± 2,2          | 11,7 ± 1,7 | 13,7 ± 1,8    | 100 | 1 363 |                     |
| nov 2005   | 7,5 ± 1,9          | 8,5 ± 2,0  | 25,0 ± 3,2 | 5,2 ± 1,6  | 2,8 ± 1,2  | 41,3 ± 3,6 | 5,3 ± 1,6  | 4,3 ± 1,5 | 100 | 52,7 ± 2,7        | 22,6 ± 2,2          | 13,0 ± 1,8 | 11,8 ± 1,7    | 100 | 1 360 |                     |
| maj 2006   | 8,0 ± 2,0          | 9,0 ± 2,1  | 26,7 ± 3,3 | 5,2 ± 1,6  | 3,7 ± 1,4  | 39,8 ± 3,6 | 5,4 ± 1,7  | 2,3 ± 1,1 | 100 | 51,6 ± 2,6        | 19,1 ± 2,1          | 16,9 ± 2,0 | 12,5 ± 1,8    | 100 | 1 374 |                     |
| nov 2006   | 8,9 ± 2,0          | 7,0 ± 1,7  | 28,0 ± 3,1 | 5,4 ± 1,5  | 5,3 ± 1,5  | 37,4 ± 3,3 | 5,1 ± 1,5  | 3,1 ± 1,2 | 100 | 60,0 ± 2,6        | 13,1 ± 1,8          | 16,4 ± 2,0 | 10,5 ± 1,6    | 100 | 1 366 |                     |
| <b>Stockholms kommun</b>   |                    |            |            |            |            |            |            |           |     |                   |                     |            |               |     |       |                     |
| maj 2005   | 1,2 ± 1,1          | 13,4 ± 3,3 | 34,6 ± 4,6 | 2,7 ± 1,6  | 6,1 ± 2,3  | 30,5 ± 4,5 | 9,3 ± 2,8  | 2,2 ± 1,4 | 100 | 52,4 ± 3,5        | 14,2 ± 2,5          | 11,6 ± 2,3 | 21,7 ± 2,9    | 100 | 782   |                     |
| nov 2005   | 1,5 ± 1,2          | 11,0 ± 3,1 | 33,4 ± 4,7 | 2,8 ± 1,6  | 6,1 ± 2,4  | 31,1 ± 4,6 | 9,7 ± 2,9  | 4,3 ± 2,0 | 100 | 51,4 ± 3,6        | 16,9 ± 2,7          | 10,2 ± 2,2 | 21,5 ± 2,9    | 100 | 763   |                     |
| maj 2006   | 1,7 ± 1,2          | 11,4 ± 3,0 | 34,6 ± 4,5 | 2,8 ± 1,6  | 7,8 ± 2,6  | 31,3 ± 4,4 | 8,5 ± 2,7  | 1,9 ± 1,3 | 100 | 56,1 ± 3,6        | 13,0 ± 2,4          | 13,3 ± 2,4 | 17,6 ± 2,7    | 100 | 752   |                     |
| nov 2006   | 3,9 ± 1,8          | 11,5 ± 2,9 | 34,1 ± 4,3 | 3,9 ± 1,8  | 10,7 ± 2,8 | 27,0 ± 4,1 | 6,7 ± 2,3  | 2,2 ± 1,3 | 100 | 59,7 ± 3,5        | 10,1 ± 2,1          | 13,4 ± 2,4 | 16,8 ± 2,6    | 100 | 770   |                     |

**Tabell 10 Partisympatier i 10 regioner**  
(forts)

|  | Med partisympati % |            |            |           |           |            |            |           |     |                   | Hela nettourvalet %  |            |               |     |       | S:a<br>urvalet |
|--|--------------------|------------|------------|-----------|-----------|------------|------------|-----------|-----|-------------------|----------------------|------------|---------------|-----|-------|----------------|
|  | c                  | fp         | m          | kd        | mp        | s          | v          | övr       | S:a | Med parti-sympati | Ingen sympati Vet ej | Vägrat     | Ej an-träffad | S:a |       |                |
| <b>Övriga Stockholms län</b>                             |                    |            |            |           |           |            |            |           |     |                   |                      |            |               |     |       |                |
| maj 2005   | 2,5 ± 1,3          | 11,3 ± 2,6 | 43,7 ± 4,1 | 2,7 ± 1,4 | 4,1 ± 1,7 | 28,8 ± 3,8 | 6,3 ± 2,0  | 0,5 ± 0,6 | 100 | 52,2 ± 3,0        | 18,3 ± 2,3           | 15,3 ± 2,2 | 14,2 ± 2,1    | 100 | 1 065 |                |
| nov 2005   | 2,7 ± 1,4          | 11,6 ± 2,7 | 42,5 ± 4,1 | 3,3 ± 1,5 | 4,0 ± 1,6 | 28,2 ± 3,8 | 5,4 ± 1,9  | 2,4 ± 1,3 | 100 | 52,7 ± 3,0        | 19,2 ± 2,4           | 14,5 ± 2,1 | 13,6 ± 2,1    | 100 | 1 049 |                |
| maj 2006   | 2,4 ± 1,3          | 8,8 ± 2,3  | 42,2 ± 4,0 | 4,5 ± 1,7 | 4,3 ± 1,7 | 32,7 ± 3,8 | 4,5 ± 1,7  | 0,7 ± 0,7 | 100 | 54,5 ± 3,0        | 16,0 ± 2,2           | 17,7 ± 2,3 | 11,8 ± 1,9    | 100 | 1 067 |                |
| nov 2006   | 4,7 ± 1,6          | 8,1 ± 2,1  | 39,5 ± 3,8 | 4,6 ± 1,6 | 5,5 ± 1,8 | 31,0 ± 3,6 | 5,2 ± 1,7  | 1,4 ± 0,9 | 100 | 62,5 ± 2,9        | 11,8 ± 2,0           | 13,5 ± 2,1 | 12,2 ± 2,0    | 100 | 1 046 |                |
| <b>Östra Mellansverige (län: 03, 04, 05, 18, 19)</b>     |                    |            |            |           |           |            |            |           |     |                   |                      |            |               |     |       |                |
| maj 2005   | 5,6 ± 1,5          | 8,7 ± 1,9  | 27,1 ± 2,9 | 3,1 ± 1,1 | 5,7 ± 1,5 | 40,5 ± 3,2 | 7,8 ± 1,8  | 1,6 ± 0,8 | 100 | 55,4 ± 2,4        | 19,6 ± 2,0           | 12,8 ± 1,6 | 12,2 ± 1,6    | 100 | 1 594 |                |
| nov 2005   | 6,1 ± 1,6          | 9,6 ± 2,0  | 25,8 ± 2,9 | 2,9 ± 1,1 | 5,8 ± 1,6 | 41,7 ± 3,3 | 5,2 ± 1,5  | 3,0 ± 1,1 | 100 | 55,1 ± 2,5        | 21,7 ± 2,0           | 11,6 ± 1,6 | 11,6 ± 1,6    | 100 | 1 573 |                |
| maj 2006   | 6,3 ± 1,6          | 9,3 ± 1,9  | 23,2 ± 2,8 | 3,8 ± 1,3 | 6,5 ± 1,6 | 44,0 ± 3,3 | 5,5 ± 1,5  | 1,4 ± 0,8 | 100 | 55,1 ± 2,5        | 18,5 ± 1,9           | 15,1 ± 1,8 | 11,4 ± 1,6    | 100 | 1 584 |                |
| nov 2006   | 7,3 ± 1,6          | 7,6 ± 1,6  | 23,5 ± 2,6 | 5,9 ± 1,5 | 6,2 ± 1,5 | 41,0 ± 3,1 | 6,1 ± 1,5  | 2,5 ± 1,0 | 100 | 63,2 ± 2,4        | 12,4 ± 1,6           | 12,9 ± 1,7 | 11,6 ± 1,6    | 100 | 1 585 |                |
| <b>Norra Mellansverige (län: 17, 20, 21)</b>             |                    |            |            |           |           |            |            |           |     |                   |                      |            |               |     |       |                |
| maj 2005   | 12,7 ± 3,2         | 6,8 ± 2,4  | 19,9 ± 3,8 | 2,6 ± 1,5 | 3,8 ± 1,8 | 43,1 ± 4,7 | 9,6 ± 2,8  | 1,6 ± 1,2 | 100 | 49,1 ± 3,3        | 25,6 ± 2,9           | 13,8 ± 2,3 | 11,5 ± 2,1    | 100 | 869   |                |
| nov 2005   | 9,4 ± 2,9          | 6,2 ± 2,4  | 21,5 ± 4,0 | 3,5 ± 1,8 | 4,5 ± 2,0 | 44,8 ± 4,9 | 6,9 ± 2,5  | 3,2 ± 1,7 | 100 | 46,8 ± 3,3        | 25,8 ± 2,9           | 15,4 ± 2,4 | 12,0 ± 2,2    | 100 | 864   |                |
| maj 2006   | 9,0 ± 2,6          | 6,1 ± 2,2  | 20,5 ± 3,7 | 2,8 ± 1,5 | 3,7 ± 1,7 | 48,3 ± 4,6 | 7,2 ± 2,4  | 2,4 ± 1,4 | 100 | 52,6 ± 3,3        | 20,3 ± 2,7           | 16,1 ± 2,4 | 10,9 ± 2,1    | 100 | 870   |                |
| nov 2006   | 9,5 ± 2,5          | 5,5 ± 2,0  | 19,2 ± 3,4 | 4,2 ± 1,7 | 4,0 ± 1,7 | 48,8 ± 4,3 | 6,9 ± 2,2  | 1,9 ± 1,2 | 100 | 59,7 ± 3,2        | 15,8 ± 2,4           | 13,0 ± 2,2 | 11,5 ± 2,1    | 100 | 879   |                |
| <b>Mellersta och övre Norrland (län: 22, 23, 24, 25)</b> |                    |            |            |           |           |            |            |           |     |                   |                      |            |               |     |       |                |
| maj 2005   | 9,4 ± 2,6          | 6,8 ± 2,2  | 16,4 ± 3,3 | 4,8 ± 1,9 | 4,6 ± 1,8 | 45,2 ± 4,4 | 11,4 ± 2,8 | 1,4 ± 1,0 | 100 | 52,6 ± 3,2        | 23,6 ± 2,7           | 14,6 ± 2,3 | 9,2 ± 1,8     | 100 | 950   |                |
| nov 2005   | 9,9 ± 2,7          | 7,2 ± 2,3  | 15,9 ± 3,3 | 3,2 ± 1,6 | 4,2 ± 1,8 | 49,5 ± 4,5 | 7,2 ± 2,3  | 3,0 ± 1,5 | 100 | 50,5 ± 3,2        | 23,5 ± 2,7           | 13,3 ± 2,2 | 12,7 ± 2,1    | 100 | 937   |                |
| maj 2006   | 8,3 ± 2,5          | 6,0 ± 2,1  | 14,7 ± 3,2 | 3,6 ± 1,7 | 3,2 ± 1,6 | 53,7 ± 4,5 | 8,3 ± 2,5  | 2,1 ± 1,3 | 100 | 49,8 ± 3,2        | 21,4 ± 2,6           | 16,9 ± 2,4 | 11,9 ± 2,1    | 100 | 941   |                |
| nov 2006   | 9,5 ± 2,4          | 4,0 ± 1,6  | 18,2 ± 3,2 | 3,2 ± 1,5 | 4,9 ± 1,8 | 50,5 ± 4,2 | 7,4 ± 2,2  | 2,3 ± 1,3 | 100 | 59,0 ± 3,1        | 14,3 ± 2,2           | 15,5 ± 2,3 | 11,2 ± 2,0    | 100 | 942   |                |
| <b>Hela väljarkåren</b>                                  |                    |            |            |           |           |            |            |           |     |                   |                      |            |               |     |       |                |
| maj 2005   | 6,1 ± 0,7          | 9,2 ± 0,8  | 28,8 ± 1,3 | 4,0 ± 0,5 | 4,6 ± 0,6 | 37,7 ± 1,3 | 7,8 ± 0,8  | 1,8 ± 0,4 | 100 | 53,5 ± 1,0        | 20,1 ± 0,8           | 13,2 ± 0,7 | 13,2 ± 0,7    | 100 | 9 326 |                |
| nov 2005   | 6,3 ± 0,7          | 8,9 ± 0,8  | 27,9 ± 1,3 | 3,6 ± 0,5 | 4,5 ± 0,6 | 39,3 ± 1,4 | 6,0 ± 0,7  | 3,5 ± 0,5 | 100 | 52,3 ± 1,0        | 21,6 ± 0,8           | 12,9 ± 0,7 | 13,2 ± 0,7    | 100 | 9 242 |                |
| maj 2006   | 6,0 ± 0,7          | 8,9 ± 0,8  | 27,8 ± 1,2 | 4,0 ± 0,5 | 4,9 ± 0,6 | 40,4 ± 1,4 | 6,0 ± 0,7  | 2,1 ± 0,4 | 100 | 53,3 ± 1,0        | 18,4 ± 0,8           | 16,0 ± 0,7 | 12,3 ± 0,7    | 100 | 9 331 |                |
| nov 2006   | 7,4 ± 0,7          | 7,3 ± 0,7  | 27,2 ± 1,2 | 5,0 ± 0,6 | 5,9 ± 0,6 | 38,6 ± 1,3 | 5,7 ± 0,6  | 2,8 ± 0,4 | 100 | 60,6 ± 1,0        | 13,0 ± 0,7           | 13,9 ± 0,7 | 12,5 ± 0,7    | 100 | 9 294 |                |

## Socioekonomisk indelning (SEI)

Grunden för indelning är uppgift om yrke och sysselsättning. Till huvudgruppen arbetare förs personer med yrken som vanligtvis medför organisation inom LO medan övriga anställda förs till tjänstemän. Undergrupperna har sedan klassificerats efter yrkets normala utbildningskrav.

Pensionärer och hemarbetande har sekundärkodats. I redovisningen ingår således yrkesverksamma kodade efter eget yrke tillsammans med pensionärer kodade efter tidigare yrke och hemarbetande kodade efter makes/makas yrke.

| Socioekonomisk grupp             | Definition   | Exempel på yrke   |
|----------------------------------|--|---|
| <b>Arbetare</b>                  | <b>Yrken normalt organiserade inom LO</b>  | Borrare, gjutare, industrimålare, konditoriarbetare, skogshuggare, yrkesfiskare |
| Ej facklärd, varuproducerande    | Yrken med krav på högst 2 års utbildning efter grundskola                                    | Affärsbiträde, barnvakt, barnvårdare, hamnarbetare                              |
| Ej facklärd, tjänsteproducerande | Yrken med krav på högst 2 års utbildning efter grundskola                                    | Bagare, betongarbetare, elektriker, grafiker, konditor, verktygsarbetare        |
| Facklärd, varuproducerande       | Yrken med krav på minst 2 års utbildning efter grundskola                                    | Barnsköterska, frisör, servitör, undersköterska                                 |
| Facklärd, tjänsteproducerande    | Yrken med krav på minst 2 års utbildning efter grundskola                                    | Karritare, stansoperatör, telefonist, underbefäl                                |
| <b>Tjänstemän</b>                | <b>Yrken normalt organiserade i TCO eller SACO</b>   | Arbetsledare, byggnadsförman, polis, sekreterare                                |
| Lågre tjänstemän I               | Yrken med krav på högst 2 års utbildning efter grundskola                                    | Bankkassör, hovmästare, ingenjör, sjuksköterska                                 |
| Lågre tjänstemän II              | Yrken med 2 men ej 3 års utbildningskrav efter grundskola                                    | Apotekare, bankkamrer, byråchef, läkare, sjökaptan                              |
| Tjänstemän på mellannivå         | Yrken med 3 men ej 6 års utbildningskrav efter grundskola                                    |   |
| Högre tjänstemän                 | Yrken med minst 6 års utbildningskrav efter grundskola                                       |   |
| <b>Företagare</b>                | <b>Egna företagare inkl. medhjälpare inom familjen</b>                                       |   |
| Ensamföretagare                  | Företagare utan anställda  |   |
| Mindre företagare                | Med 1-9 anställda  |   |
| Större företagare                | Med 10 eller fler anställda samt lantbrukare med mer än 100 ha åker eller mer än 400 ha skog |   |
| <b>Lantbrukare</b>               |  |   |
| Mindre lantbrukare               | Lantbrukare med högst 20 ha åker och högst 100 ha skog                                       |   |
| Större lantbrukare               | Lantbrukare med 21-100 ha åker eller 101-400 ha skog (jfr ovan)                              |   |

Källa: Socioekonomisk indelning (SEI), Meddelanden i samordningsfrågor MIS 1982:4 och MIS 1998:3 uppdaterad 2005, SCB.

**Tabell 11 Partisympatier efter socio-ekonomisk grupp (yrkesverksamma och icke yrkesverksamma)**

Redovisade skattningar är procenttal ± dubbla standardavvikelsen. Det intervall som bildas utgör ett 95-procentigt konfidensintervall, dvs ett intervall som med 95% sannolikhet innehåller det riktiga populationsvärdet om inga systematiska fel förekommer

Partisympatifördelningar är ej direkt jämförbara med valresultat bl.a. eftersom frågorna ej gäller "partival" utan "bästa parti"

|   |           | Hela nettourvalet % |            |                   |           |               |           |           |                   |               |            |              | S:a        | Antal i urvalet |       |
|---|-----------|---------------------|------------|-------------------|-----------|---------------|-----------|-----------|-------------------|---------------|------------|--------------|------------|-----------------|-------|
|   |           | Med partisympati %  |            | Med parti-sympati |           | Ingen sympati |           | Vägrat    |                   | Ej anträffad  |            | S:a          |            |                 |       |
| c   | fp        | m                   | kd         | mp                | s         | v             | övr       | S:a       | Med parti-sympati | Ingen sympati | Vägrat     | Ej anträffad | S:a        | Antal i urvalet |       |
| <b>Hela väljarkåren</b>   |           |                     |            |                   |           |               |           |           |                   |               |            |              |            |                 |       |
| maj 2005  | 6,1 ± 0,7 | 9,2 ± 0,8           | 28,8 ± 1,3 | 4,0 ± 0,5         | 4,6 ± 0,6 | 37,7 ± 1,3    | 7,8 ± 0,8 | 1,8 ± 0,4 | 100               | 53,5 ± 1,0    | 20,1 ± 0,8 | 13,2 ± 0,7   | 13,2 ± 0,7 | 100             | 9 326 |
| nov 2005  | 6,3 ± 0,7 | 8,9 ± 0,8           | 27,9 ± 1,3 | 3,6 ± 0,5         | 4,5 ± 0,6 | 39,3 ± 1,4    | 6,0 ± 0,7 | 3,5 ± 0,5 | 100               | 52,3 ± 1,0    | 21,6 ± 0,8 | 12,9 ± 0,7   | 13,2 ± 0,7 | 100             | 9 242 |
| maj 2006  | 6,0 ± 0,7 | 8,9 ± 0,8           | 27,8 ± 1,2 | 4,0 ± 0,5         | 4,9 ± 0,6 | 40,4 ± 1,4    | 6,0 ± 0,7 | 2,1 ± 0,4 | 100               | 53,3 ± 1,0    | 18,4 ± 0,8 | 16,0 ± 0,7   | 12,3 ± 0,7 | 100             | 9 331 |
| nov 2006  | 7,4 ± 0,7 | 7,3 ± 0,7           | 27,2 ± 1,2 | 5,0 ± 0,6         | 5,9 ± 0,6 | 38,6 ± 1,3    | 5,7 ± 0,6 | 2,8 ± 0,4 | 100               | 60,6 ± 1,0    | 13,0 ± 0,7 | 13,9 ± 0,7   | 12,5 ± 0,7 | 100             | 9 294 |
| <b>Ej facklärd arbetare, varuproducerande (yrkesverksamma och icke yrkesverksamma)</b>    |           |                     |            |                   |           |               |           |           |                   |               |            |              |            |                 |       |
| maj 2005  | 5,9 ± 2,9 | 3,6 ± 2,3           | 15,0 ± 4,4 | 2,8 ± 2,0         | 0,8 ± 1,1 | 61,7 ± 6,0    | 6,7 ± 3,1 | 3,6 ± 2,3 | 100               | 63,3 ± 4,7    | 34,8 ± 4,7 | 2,0 ± 1,4    | 0,0 ± 0,0  | 100             | 400   |
| nov 2005  | 6,3 ± 2,8 | 2,4 ± 1,8           | 10,8 ± 3,6 | 1,7 ± 1,5         | 1,4 ± 1,4 | 66,9 ± 5,4    | 7,0 ± 3,0 | 3,5 ± 2,1 | 100               | 70,2 ± 4,4    | 28,4 ± 4,4 | 1,5 ± 1,2    | 0,0 ± 0,0  | 100             | 409   |
| maj 2006  | 6,5 ± 3,2 | 5,6 ± 3,0           | 13,0 ± 4,3 | 1,3 ± 1,5         | 1,7 ± 1,7 | 65,4 ± 6,1    | 5,2 ± 2,9 | 1,3 ± 1,5 | 100               | 66,2 ± 5,0    | 33,0 ± 4,9 | 0,9 ± 1,0    | 0,0 ± 0,0  | 100             | 349   |
| nov 2006  | 6,1 ± 2,7 | 2,4 ± 1,7           | 12,8 ± 3,8 | 1,7 ± 1,5         | 3,7 ± 2,2 | 61,6 ± 5,5    | 7,4 ± 3,0 | 4,4 ± 2,3 | 100               | 74,1 ± 4,3    | 24,2 ± 4,2 | 1,8 ± 1,3    | 0,0 ± 0,0  | 100             | 401   |
| <b>Ej facklärd arbetare, tjänsteproducerande (yrkesverksamma och icke yrkesverksamma)</b> |           |                     |            |                   |           |               |           |           |                   |               |            |              |            |                 |       |
| maj 2005  | 6,7 ± 1,8 | 5,9 ± 1,7           | 17,5 ± 2,7 | 4,3 ± 1,4         | 3,9 ± 1,4 | 50,5 ± 3,5    | 8,9 ± 2,0 | 2,4 ± 1,1 | 100               | 65,7 ± 2,7    | 32,9 ± 2,7 | 1,4 ± 0,7    | 0,0 ± 0,0  | 100             | 1 166 |
| nov 2005  | 7,9 ± 1,9 | 5,3 ± 1,6           | 16,8 ± 2,7 | 3,4 ± 1,3         | 5,0 ± 1,6 | 51,2 ± 3,6    | 6,7 ± 1,8 | 3,8 ± 1,4 | 100               | 61,1 ± 2,8    | 37,3 ± 2,7 | 1,6 ± 0,7    | 0,0 ± 0,0  | 100             | 1 206 |
| maj 2006  | 6,6 ± 1,9 | 5,9 ± 1,8           | 15,7 ± 2,8 | 3,5 ± 1,4         | 4,5 ± 1,6 | 55,0 ± 3,8    | 6,2 ± 1,8 | 2,7 ± 1,2 | 100               | 66,0 ± 2,9    | 31,7 ± 2,9 | 2,3 ± 0,9    | 0,0 ± 0,0  | 100             | 1 006 |
| nov 2006  | 6,8 ± 1,7 | 4,5 ± 1,4           | 17,2 ± 2,6 | 4,6 ± 1,4         | 3,6 ± 1,3 | 53,3 ± 3,4    | 6,9 ± 1,7 | 3,0 ± 1,2 | 100               | 75,4 ± 2,6    | 22,3 ± 2,5 | 2,3 ± 0,9    | 0,0 ± 0,0  | 100             | 1 093 |
| <b>Facklärd arbetare, varuproducerande (yrkesverksamma och icke yrkesverksamma)</b>       |           |                     |            |                   |           |               |           |           |                   |               |            |              |            |                 |       |
| maj 2005  | 6,6 ± 2,4 | 2,9 ± 1,6           | 15,1 ± 3,5 | 1,7 ± 1,3         | 1,7 ± 1,3 | 61,8 ± 4,7    | 8,3 ± 2,7 | 2,0 ± 1,3 | 100               | 66,2 ± 3,7    | 32,5 ± 3,7 | 1,3 ± 0,9    | 0,0 ± 0,0  | 100             | 621   |
| nov 2005  | 5,4 ± 2,1 | 4,2 ± 1,9           | 10,7 ± 2,9 | 1,2 ± 1,0         | 1,9 ± 1,3 | 67,7 ± 4,4    | 5,8 ± 2,2 | 3,3 ± 1,7 | 100               | 64,5 ± 3,6    | 34,3 ± 3,6 | 1,2 ± 0,8    | 0,0 ± 0,0  | 100             | 667   |
| maj 2006  | 7,4 ± 2,4 | 3,4 ± 1,7           | 12,3 ± 3,0 | 1,3 ± 1,1         | 2,5 ± 1,4 | 63,8 ± 4,5    | 5,8 ± 2,2 | 3,6 ± 1,7 | 100               | 66,4 ± 3,6    | 31,9 ± 3,5 | 1,8 ± 1,0    | 0,0 ± 0,0  | 100             | 675   |
| nov 2006  | 7,1 ± 2,2 | 3,9 ± 1,7           | 12,0 ± 2,8 | 2,7 ± 1,4         | 3,7 ± 1,6 | 60,9 ± 4,2    | 5,2 ± 1,9 | 4,6 ± 1,8 | 100               | 77,4 ± 3,2    | 21,0 ± 3,1 | 1,6 ± 1,0    | 0,0 ± 0,0  | 100             | 671   |
| <b>Facklärd arbetare, tjänsteproducerande (yrkesverksamma och icke yrkesverksamma)</b>    |           |                     |            |                   |           |               |           |           |                   |               |            |              |            |                 |       |
| maj 2005  | 4,9 ± 2,7 | 5,7 ± 2,9           | 15,9 ± 4,6 | 4,9 ± 2,7         | 4,1 ± 2,5 | 54,5 ± 6,2    | 8,5 ± 3,5 | 1,6 ± 1,6 | 100               | 60,9 ± 4,8    | 36,4 ± 4,7 | 2,7 ± 1,6    | 0,0 ± 0,0  | 100             | 404   |
| nov 2005  | 5,3 ± 2,8 | 6,9 ± 3,2           | 11,0 ± 3,9 | 6,5 ± 3,1         | 3,7 ± 2,4 | 53,1 ± 6,3    | 9,8 ± 3,7 | 3,7 ± 2,4 | 100               | 64,5 ± 4,8    | 32,6 ± 4,7 | 2,9 ± 1,7    | 0,0 ± 0,0  | 100             | 380   |
| maj 2006  | 5,7 ± 2,5 | 7,2 ± 2,8           | 14,4 ± 3,8 | 3,6 ± 2,0         | 7,8 ± 2,9 | 51,8 ± 5,4    | 7,8 ± 2,9 | 1,8 ± 1,4 | 100               | 70,3 ± 4,1    | 25,7 ± 3,9 | 4,0 ± 1,8    | 0,0 ± 0,0  | 100             | 475   |
| nov 2006  | 6,4 ± 2,5 | 4,8 ± 2,2           | 15,4 ± 3,6 | 5,3 ± 2,3         | 5,6 ± 2,3 | 49,6 ± 5,1    | 9,6 ± 3,0 | 3,5 ± 1,8 | 100               | 76,2 ± 3,8    | 22,4 ± 3,7 | 1,4 ± 1,0    | 0,0 ± 0,0  | 100             | 495   |
| <b>Summa arbetare (yrkesverksamma och icke yrkesverksamma)</b>                            |           |                     |            |                   |           |               |           |           |                   |               |            |              |            |                 |       |
| maj 2005  | 6,3 ± 1,2 | 4,8 ± 1,0           | 16,3 ± 1,8 | 3,5 ± 0,9         | 2,9 ± 0,8 | 55,6 ± 2,4    | 8,4 ± 1,3 | 2,3 ± 0,7 | 100               | 64,7 ± 1,8    | 33,7 ± 1,8 | 1,7 ± 0,5    | 0,0 ± 0,0  | 100             | 2 591 |
| nov 2005  | 6,6 ± 1,2 | 4,8 ± 1,0           | 13,4 ± 1,6 | 3,0 ± 0,8         | 3,4 ± 0,9 | 58,3 ± 2,3    | 7,0 ± 1,2 | 3,6 ± 0,9 | 100               | 63,8 ± 1,8    | 34,5 ± 1,8 | 1,7 ± 0,5    | 0,0 ± 0,0  | 100             | 2 662 |
| maj 2006  | 6,6 ± 1,2 | 5,4 ± 1,1           | 14,1 ± 1,7 | 2,6 ± 0,8         | 4,2 ± 1,0 | 58,1 ± 2,4    | 6,3 ± 1,2 | 2,6 ± 0,8 | 100               | 67,0 ± 1,8    | 30,8 ± 1,8 | 2,3 ± 0,6    | 0,0 ± 0,0  | 100             | 2 505 |
| nov 2006  | 6,7 ± 1,1 | 4,1 ± 0,9           | 14,9 ± 1,6 | 3,8 ± 0,8         | 4,0 ± 0,9 | 55,8 ± 2,2    | 7,0 ± 1,1 | 3,7 ± 0,8 | 100               | 75,8 ± 1,6    | 22,3 ± 1,6 | 1,9 ± 0,5    | 0,0 ± 0,0  | 100             | 2 660 |

**Tabell 11 Partisympatier efter socio-ekonomisk grupp (yrkesverksamma och icke yrkesverksamma)**  
(forts)

|                                      |           | Med partisympati % |            |           |           |            |           |           |     |            |                   | Hela nettourvalet % |           |                   |       |  | S:a<br>urvalet |
|--------------------------------------|-----------|--------------------|------------|-----------|-----------|------------|-----------|-----------|-----|------------|-------------------|---------------------|-----------|-------------------|-------|--|----------------|
|                                      |           | c                  | fp         | m         | kd        | mp         | s         | v         | övr | S:a        | parti-<br>sympati | Ingen<br>sympati    | Vägrat    | Ej an-<br>träffad | S:a   |  |                |
| <b>Lägre tjänstemän I</b>            |           |                    |            |           |           |            |           |           |     |            |                   |                     |           |                   |       |  |                |
| maj 2005                             | 5,1 ± 2,9 | 9,7 ± 4,0          | 23,2 ± 5,6 | 3,2 ± 2,4 | 5,1 ± 2,9 | 44,4 ± 6,6 | 7,4 ± 3,5 | 1,9 ± 1,8 | 100 | 67,7 ± 5,1 | 30,1 ± 5,0        | 2,2 ± 1,6           | 0,0 ± 0,0 | 100               | 319   |  |                |
| nov 2005                             | 5,3 ± 3,0 | 7,7 ± 3,6          | 23,4 ± 5,7 | 1,9 ± 1,9 | 5,3 ± 3,0 | 50,2 ± 6,8 | 4,3 ± 2,8 | 1,9 ± 1,9 | 100 | 60,9 ± 5,2 | 36,2 ± 5,1        | 2,9 ± 1,8           | 0,0 ± 0,0 | 100               | 343   |  |                |
| maj 2006                             | 6,1 ± 3,4 | 9,2 ± 4,0          | 19,4 ± 5,5 | 3,1 ± 2,4 | 5,1 ± 3,1 | 51,5 ± 7,0 | 5,1 ± 3,1 | 0,5 ± 1,0 | 100 | 70,3 ± 5,4 | 25,5 ± 5,1        | 4,3 ± 2,4           | 0,0 ± 0,0 | 100               | 279   |  |                |
| nov 2006                             | 8,5 ± 3,4 | 8,5 ± 3,4          | 16,3 ± 4,5 | 5,0 ± 2,7 | 6,6 ± 3,0 | 46,9 ± 6,1 | 4,7 ± 2,6 | 3,5 ± 2,2 | 100 | 77,0 ± 4,5 | 21,2 ± 4,4        | 1,8 ± 1,4           | 0,0 ± 0,0 | 100               | 335   |  |                |
| <b>Lägre tjänstemän II</b>           |           |                    |            |           |           |            |           |           |     |            |                   |                     |           |                   |       |  |                |
| maj 2005                             | 2,6 ± 1,6 | 9,8 ± 3,0          | 33,1 ± 4,7 | 3,9 ± 1,9 | 5,4 ± 2,3 | 39,3 ± 4,9 | 4,9 ± 2,2 | 1,0 ± 1,0 | 100 | 74,4 ± 3,8 | 23,9 ± 3,7        | 1,7 ± 1,1           | 0,0 ± 0,0 | 100               | 520   |  |                |
| nov 2005                             | 4,4 ± 2,1 | 7,5 ± 2,7          | 35,6 ± 4,9 | 3,6 ± 1,9 | 3,6 ± 1,9 | 38,7 ± 5,0 | 4,1 ± 2,1 | 2,5 ± 1,6 | 100 | 73,1 ± 3,9 | 25,7 ± 3,9        | 1,2 ± 1,0           | 0,0 ± 0,0 | 100               | 495   |  |                |
| maj 2006                             | 5,2 ± 2,1 | 9,0 ± 2,7          | 33,3 ± 4,5 | 4,0 ± 1,9 | 4,8 ± 2,0 | 36,6 ± 4,6 | 5,7 ± 2,2 | 1,4 ± 1,1 | 100 | 77,4 ± 3,5 | 20,4 ± 3,4        | 2,2 ± 1,2           | 0,0 ± 0,0 | 100               | 544   |  |                |
| nov 2006                             | 5,7 ± 2,2 | 4,6 ± 2,0          | 32,8 ± 4,5 | 5,0 ± 2,1 | 3,8 ± 1,8 | 39,5 ± 4,7 | 5,5 ± 2,2 | 3,1 ± 1,7 | 100 | 84,3 ± 3,2 | 14,1 ± 3,1        | 1,6 ± 1,1           | 0,0 ± 0,0 | 100               | 496   |  |                |
| <b>Tjänstemän på mellannivå</b>      |           |                    |            |           |           |            |           |           |     |            |                   |                     |           |                   |       |  |                |
| maj 2005                             | 6,3 ± 1,5 | 11,8 ± 2,0         | 31,1 ± 2,9 | 5,0 ± 1,4 | 4,5 ± 1,3 | 30,5 ± 2,9 | 8,5 ± 1,8 | 2,3 ± 0,9 | 100 | 77,9 ± 2,3 | 19,8 ± 2,2        | 2,4 ± 0,8           | 0,0 ± 0,0 | 100               | 1 264 |  |                |
| nov 2005                             | 5,2 ± 1,4 | 11,5 ± 2,1         | 30,7 ± 3,0 | 4,6 ± 1,4 | 3,7 ± 1,2 | 33,0 ± 3,0 | 6,7 ± 1,6 | 4,7 ± 1,4 | 100 | 73,6 ± 2,4 | 23,7 ± 2,4        | 2,7 ± 0,9           | 0,0 ± 0,0 | 100               | 1 264 |  |                |
| maj 2006                             | 3,7 ± 1,2 | 11,0 ± 2,0         | 30,6 ± 2,9 | 6,0 ± 1,5 | 4,6 ± 1,3 | 35,4 ± 3,0 | 6,9 ± 1,6 | 1,9 ± 0,9 | 100 | 77,5 ± 2,3 | 19,9 ± 2,2        | 2,5 ± 0,9           | 0,0 ± 0,0 | 100               | 1 269 |  |                |
| nov 2006                             | 6,8 ± 1,5 | 10,9 ± 1,8         | 30,7 ± 2,7 | 8,1 ± 1,6 | 6,7 ± 1,5 | 30,3 ± 2,7 | 4,7 ± 1,2 | 1,9 ± 0,8 | 100 | 85,3 ± 1,9 | 12,0 ± 1,8        | 2,7 ± 0,9           | 0,0 ± 0,0 | 100               | 1 303 |  |                |
| <b>Högre tjänstemän</b>              |           |                    |            |           |           |            |           |           |     |            |                   |                     |           |                   |       |  |                |
| maj 2005                             | 3,4 ± 1,3 | 16,2 ± 2,7         | 39,8 ± 3,5 | 3,9 ± 1,4 | 5,4 ± 1,6 | 24,0 ± 3,1 | 6,6 ± 1,8 | 0,7 ± 0,6 | 100 | 82,5 ± 2,5 | 16,1 ± 2,4        | 1,5 ± 0,8           | 0,0 ± 0,0 | 100               | 896   |  |                |
| nov 2005                             | 4,3 ± 1,5 | 16,9 ± 2,7         | 39,7 ± 3,5 | 3,9 ± 1,4 | 5,4 ± 1,6 | 22,4 ± 3,0 | 4,6 ± 1,5 | 2,7 ± 1,2 | 100 | 81,5 ± 2,5 | 16,6 ± 2,4        | 2,0 ± 0,9           | 0,0 ± 0,0 | 100               | 906   |  |                |
| maj 2006                             | 3,8 ± 1,4 | 13,2 ± 2,5         | 41,5 ± 3,6 | 4,2 ± 1,5 | 5,9 ± 1,7 | 25,2 ± 3,1 | 4,9 ± 1,6 | 1,2 ± 0,8 | 100 | 79,8 ± 2,6 | 17,4 ± 2,5        | 2,8 ± 1,1           | 0,0 ± 0,0 | 100               | 919   |  |                |
| nov 2006                             | 5,5 ± 1,6 | 10,3 ± 2,1         | 41,0 ± 3,4 | 5,1 ± 1,5 | 7,1 ± 1,8 | 24,4 ± 3,0 | 5,4 ± 1,6 | 1,3 ± 0,8 | 100 | 86,8 ± 2,2 | 9,9 ± 1,9         | 3,4 ± 1,2           | 0,0 ± 0,0 | 100               | 922   |  |                |
| <b>Summa tjänstemän</b>              |           |                    |            |           |           |            |           |           |     |            |                   |                     |           |                   |       |  |                |
| maj 2005                             | 4,6 ± 0,9 | 12,7 ± 1,4         | 33,5 ± 1,9 | 4,3 ± 0,8 | 5,0 ± 0,9 | 31,2 ± 1,9 | 7,2 ± 1,1 | 1,6 ± 0,5 | 100 | 77,6 ± 1,5 | 20,5 ± 1,4        | 2,0 ± 0,5           | 0,0 ± 0,0 | 100               | 2 999 |  |                |
| nov 2005                             | 4,8 ± 0,9 | 12,3 ± 1,4         | 33,8 ± 2,0 | 4,0 ± 0,8 | 4,4 ± 0,9 | 32,0 ± 1,9 | 5,4 ± 0,9 | 3,4 ± 0,8 | 100 | 74,4 ± 1,6 | 23,3 ± 1,5        | 2,3 ± 0,5           | 0,0 ± 0,0 | 100               | 3 008 |  |                |
| maj 2006                             | 4,2 ± 0,8 | 11,2 ± 1,3         | 33,6 ± 1,9 | 4,8 ± 0,9 | 5,1 ± 0,9 | 33,8 ± 1,9 | 5,9 ± 1,0 | 1,5 ± 0,5 | 100 | 77,5 ± 1,5 | 19,8 ± 1,4        | 2,7 ± 0,6           | 0,0 ± 0,0 | 100               | 3 011 |  |                |
| nov 2006                             | 6,4 ± 0,9 | 9,4 ± 1,1          | 32,8 ± 1,8 | 6,4 ± 0,9 | 6,3 ± 0,9 | 31,6 ± 1,8 | 5,0 ± 0,8 | 2,1 ± 0,6 | 100 | 84,7 ± 1,3 | 12,7 ± 1,2        | 2,6 ± 0,6           | 0,0 ± 0,0 | 100               | 3 056 |  |                |
| <b>Summa arbetare och tjänstemän</b> |           |                    |            |           |           |            |           |           |     |            |                   |                     |           |                   |       |  |                |
| maj 2005                             | 5,3 ± 0,7 | 9,4 ± 0,9          | 26,3 ± 1,4 | 4,0 ± 0,6 | 4,1 ± 0,6 | 41,4 ± 1,5 | 7,7 ± 0,8 | 1,9 ± 0,4 | 100 | 71,6 ± 1,2 | 26,6 ± 1,2        | 1,8 ± 0,4           | 0,0 ± 0,0 | 100               | 5 590 |  |                |
| nov 2005                             | 5,6 ± 0,7 | 9,0 ± 0,9          | 25,0 ± 1,4 | 3,6 ± 0,6 | 4,0 ± 0,6 | 43,4 ± 1,6 | 6,0 ± 0,7 | 3,5 ± 0,6 | 100 | 69,5 ± 1,2 | 28,6 ± 1,2        | 2,0 ± 0,4           | 0,0 ± 0,0 | 100               | 5 670 |  |                |
| maj 2006                             | 5,2 ± 0,7 | 8,8 ± 0,9          | 25,4 ± 1,4 | 3,9 ± 0,6 | 4,7 ± 0,7 | 44,0 ± 1,5 | 6,1 ± 0,7 | 1,9 ± 0,4 | 100 | 72,7 ± 1,2 | 24,8 ± 1,1        | 2,5 ± 0,4           | 0,0 ± 0,0 | 100               | 5 516 |  |                |
| nov 2006                             | 6,5 ± 0,7 | 7,1 ± 0,7          | 24,9 ± 1,3 | 5,3 ± 0,6 | 5,3 ± 0,7 | 42,2 ± 1,4 | 5,9 ± 0,7 | 2,8 ± 0,5 | 100 | 80,6 ± 1,0 | 17,2 ± 1,0        | 2,3 ± 0,4           | 0,0 ± 0,0 | 100               | 5 716 |  |                |

Tabell 11 Partisympatier efter socio-ekonomisk grupp (yrkesverksamma och icke yrkesverksamma)  
(forts)

|                                       | Hela nettourvalet % |            |            |            |            |               |            |           |     |              |            | S:a        | Antal i urvalet |               |        |
|---------------------------------------|---------------------|------------|------------|------------|------------|---------------|------------|-----------|-----|--------------|------------|------------|-----------------|---------------|--------|
|                                       | Med partisympati %  |            |            |            |            | Ingen sympati |            |           |     |              | Vägrat     |            |                 | Ej an-träffad |        |
|                                       | c                   | fp         | m          | kd         | mp         | s             | v          | övr       | S:a | partisympati |            |            |                 |               | Vet ej |
| <b>Ensamföretagare (företagare)</b>   |                     |            |            |            |            |               |            |           |     |              |            |            |                 |               |        |
| maj 2005                              | 7,8 ± 3,3           | 9,3 ± 3,6  | 49,4 ± 6,1 | 3,5 ± 2,3  | 5,8 ± 2,9  | 17,1 ± 4,6    | 5,5 ± 2,8  | 1,6 ± 1,5 | 100 | 74,7 ± 4,6   | 23,3 ± 4,5 | 2,0 ± 1,5  | 0,0 ± 0,0       | 100           | 344    |
| nov 2005                              | 8,3 ± 3,4           | 9,1 ± 3,5  | 51,2 ± 6,2 | 3,2 ± 2,2  | 5,1 ± 2,7  | 15,4 ± 4,4    | 4,3 ± 2,5  | 3,5 ± 2,3 | 100 | 71,4 ± 4,7   | 28,1 ± 4,7 | 0,6 ± 0,8  | 0,0 ± 0,0       | 100           | 356    |
| maj 2006                              | 4,8 ± 2,7           | 9,2 ± 3,6  | 45,6 ± 6,2 | 4,0 ± 2,4  | 4,4 ± 2,5  | 26,0 ± 5,4    | 3,2 ± 2,2  | 2,8 ± 2,1 | 100 | 73,5 ± 4,7   | 24,4 ± 4,6 | 2,1 ± 1,5  | 0,0 ± 0,0       | 100           | 340    |
| nov 2006                              | 8,0 ± 3,3           | 8,8 ± 3,4  | 46,0 ± 6,0 | 4,9 ± 2,6  | 6,5 ± 3,0  | 20,9 ± 4,9    | 1,9 ± 1,7  | 3,0 ± 2,1 | 100 | 78,5 ± 4,4   | 17,3 ± 4,1 | 4,2 ± 2,1  | 0,0 ± 0,0       | 100           | 335    |
| <b>Mindre företagare (företagare)</b> |                     |            |            |            |            |               |            |           |     |              |            |            |                 |               |        |
| maj 2005                              | 6,7 ± 3,7           | 6,7 ± 3,7  | 60,7 ± 7,2 | 5,1 ± 3,2  | 0,6 ± 1,1  | 15,2 ± 5,3    | 3,4 ± 2,7  | 1,7 ± 1,9 | 100 | 72,4 ± 5,6   | 25,2 ± 5,4 | 2,4 ± 1,9  | 0,0 ± 0,0       | 100           | 246    |
| nov 2005                              | 6,1 ± 3,7           | 6,7 ± 3,8  | 58,5 ± 7,5 | 6,7 ± 3,8  | 2,4 ± 2,4  | 14,0 ± 5,3    | 1,2 ± 1,7  | 4,3 ± 3,1 | 100 | 72,3 ± 5,8   | 24,2 ± 5,6 | 3,5 ± 2,4  | 0,0 ± 0,0       | 100           | 227    |
| maj 2006                              | 5,4 ± 3,4           | 10,2 ± 4,6 | 58,7 ± 7,5 | 4,2 ± 3,0  | 1,8 ± 2,0  | 15,6 ± 5,5    | 3,0 ± 2,6  | 1,2 ± 1,7 | 100 | 77,0 ± 5,6   | 22,1 ± 5,5 | 0,9 ± 1,3  | 0,0 ± 0,0       | 100           | 217    |
| nov 2006                              | 4,6 ± 3,1           | 6,3 ± 3,6  | 62,1 ± 7,2 | 4,0 ± 2,9  | 4,0 ± 2,9  | 14,9 ± 5,3    | 2,3 ± 2,2  | 1,7 ± 1,9 | 100 | 83,3 ± 5,1   | 13,4 ± 4,6 | 3,4 ± 2,4  | 0,0 ± 0,0       | 100           | 209    |
| <b>Större företagare (företagare)</b> |                     |            |            |            |            |               |            |           |     |              |            |            |                 |               |        |
| maj 2005                              | 4,6 ± 5,1           | 4,6 ± 5,1  | 70,8 ± ### | 4,6 ± 5,1  | 1,5 ± 3,0  | 12,3 ± 8,0    | 1,5 ± 3,0  | 0,0 ± 0,0 | 100 | 86,7 ± 7,7   | 12,0 ± 7,4 | 1,3 ± 2,6  | 0,0 ± 0,0       | 100           | 75     |
| nov 2005                              | 1,4 ± 2,7           | 2,7 ± 3,7  | 69,9 ± ### | 6,9 ± 5,8  | 0,0 ± 0,0  | 15,1 ± 8,2    | 1,4 ± 2,7  | 2,7 ± 3,7 | 100 | 84,9 ± 7,6   | 8,1 ± 5,8  | 7,0 ± 5,4  | 0,0 ± 0,0       | 100           | 86     |
| maj 2006                              | 4,3 ± 4,7           | 8,6 ± 6,6  | 65,7 ± ### | 8,6 ± 6,6  | 0,0 ± 0,0  | 11,4 ± 7,5    | 0,0 ± 0,0  | 1,4 ± 2,8 | 100 | 82,4 ± 8,1   | 10,6 ± 6,5 | 7,1 ± 5,5  | 0,0 ± 0,0       | 100           | 85     |
| nov 2006                              | 9,5 ± 7,3           | 4,8 ± 5,3  | 71,4 ± ### | 4,8 ± 5,3  | 0,0 ± 0,0  | 7,9 ± 6,7     | 1,6 ± 3,1  | 0,0 ± 0,0 | 100 | 86,3 ± 7,9   | 13,7 ± 7,9 | 0,0 ± 0,0  | 0,0 ± 0,0       | 100           | 73     |
| <b>Ej specificerat (företagare)</b>   |                     |            |            |            |            |               |            |           |     |              |            |            |                 |               |        |
| <b>Summa företagare</b>               |                     |            |            |            |            |               |            |           |     |              |            |            |                 |               |        |
| maj 2005                              | 7,0 ± 2,2           | 7,8 ± 2,3  | 56,2 ± 4,3 | 4,2 ± 1,8  | 3,4 ± 1,6  | 15,9 ± 3,2    | 4,2 ± 1,8  | 1,4 ± 1,0 | 100 | 75,2 ± 3,3   | 22,8 ± 3,2 | 2,1 ± 1,1  | 0,0 ± 0,0       | 100           | 668    |
| nov 2005                              | 6,5 ± 2,2           | 7,3 ± 2,3  | 56,5 ± 4,4 | 4,9 ± 1,9  | 3,5 ± 1,6  | 14,8 ± 3,1    | 2,9 ± 1,5  | 3,7 ± 1,7 | 100 | 73,1 ± 3,4   | 24,5 ± 3,3 | 2,4 ± 1,2  | 0,0 ± 0,0       | 100           | 673    |
| maj 2006                              | 4,9 ± 1,9           | 9,4 ± 2,6  | 53,0 ± 4,4 | 4,7 ± 1,9  | 2,9 ± 1,5  | 20,5 ± 3,6    | 2,7 ± 1,4  | 2,0 ± 1,3 | 100 | 75,7 ± 3,3   | 22,0 ± 3,2 | 2,3 ± 1,2  | 0,0 ± 0,0       | 100           | 646    |
| nov 2006                              | 7,0 ± 2,2           | 7,4 ± 2,3  | 54,7 ± 4,4 | 4,6 ± 1,8  | 4,8 ± 1,9  | 17,4 ± 3,3    | 2,0 ± 1,2  | 2,2 ± 1,3 | 100 | 80,7 ± 3,1   | 15,9 ± 2,9 | 3,4 ± 1,4  | 0,0 ± 0,0       | 100           | 621    |
| <b>Mindre lantbruk (lantbrukare)</b>  |                     |            |            |            |            |               |            |           |     |              |            |            |                 |               |        |
| <b>Större lantbruk (lantbrukare)</b>  |                     |            |            |            |            |               |            |           |     |              |            |            |                 |               |        |
| <b>Ej specificerat (lantbrukare)</b>  |                     |            |            |            |            |               |            |           |     |              |            |            |                 |               |        |
| <b>Summa lantbrukare</b>              |                     |            |            |            |            |               |            |           |     |              |            |            |                 |               |        |
| maj 2005                              | 56,3 ± ###          | 0,0 ± 0,0  | 25,4 ± ### | 12,7 ± 7,7 | 1,4 ± 2,7  | 2,8 ± 3,9     | 0,0 ± 0,0  | 1,4 ± 2,7 | 100 | 83,5 ± 7,9   | 14,1 ± 7,4 | 2,4 ± 3,2  | 0,0 ± 0,0       | 100           | 85     |
| nov 2005                              | 59,4 ± ###          | 1,6 ± 3,0  | 18,8 ± 9,6 | 7,8 ± 6,6  | 1,6 ± 3,0  | 7,8 ± 6,6     | 0,0 ± 0,0  | 3,1 ± 4,3 | 100 | 78,1 ± 9,0   | 14,6 ± 7,7 | 7,3 ± 5,6  | 0,0 ± 0,0       | 100           | 82     |
| maj 2006                              | 66,1 ± ###          | 0,0 ± 0,0  | 20,3 ± ### | 6,8 ± 6,4  | 0,0 ± 0,0  | 5,1 ± 5,6     | 0,0 ± 0,0  | 1,7 ± 3,3 | 100 | 78,7 ± 9,3   | 16,0 ± 8,3 | 5,3 ± 5,1  | 0,0 ± 0,0       | 100           | 75     |
| nov 2006                              | 67,6 ± ###          | 4,1 ± 4,5  | 16,2 ± 8,4 | 2,7 ± 3,7  | 1,4 ± 2,6  | 5,4 ± 5,2     | 0,0 ± 0,0  | 2,7 ± 3,7 | 100 | 86,1 ± 7,3   | 10,5 ± 6,5 | 3,5 ± 3,9  | 0,0 ± 0,0       | 100           | 86     |
| <b>Studerande</b>                     |                     |            |            |            |            |               |            |           |     |              |            |            |                 |               |        |
| maj 2005                              | 2,8 ± 1,7           | 12,2 ± 3,4 | 21,0 ± 4,3 | 2,3 ± 1,6  | 11,1 ± 3,3 | 33,1 ± 4,9    | 16,4 ± 3,9 | 1,1 ± 1,1 | 100 | 66,6 ± 4,0   | 32,8 ± 4,0 | 0,6 ± 0,6  | 0,0 ± 0,0       | 100           | 530    |
| nov 2005                              | 3,8 ± 2,2           | 11,4 ± 3,7 | 21,0 ± 4,7 | 1,7 ± 1,5  | 14,1 ± 4,0 | 31,7 ± 5,4    | 12,1 ± 3,8 | 4,1 ± 2,3 | 100 | 64,3 ± 4,4   | 34,4 ± 4,4 | 1,3 ± 1,1  | 0,0 ± 0,0       | 100           | 451    |
| maj 2006                              | 5,2 ± 2,4           | 10,7 ± 3,3 | 22,3 ± 4,4 | 3,5 ± 1,9  | 11,0 ± 3,3 | 32,5 ± 4,9    | 10,7 ± 3,3 | 4,1 ± 2,1 | 100 | 65,7 ± 4,1   | 31,8 ± 4,0 | 2,5 ± 1,3  | 0,0 ± 0,0       | 100           | 525    |
| nov 2006                              | 6,2 ± 2,4           | 10,8 ± 3,1 | 20,9 ± 4,0 | 4,1 ± 2,0  | 16,0 ± 3,7 | 28,6 ± 4,5    | 9,5 ± 2,9  | 3,9 ± 1,9 | 100 | 80,3 ± 3,5   | 18,2 ± 3,4 | 1,5 ± 1,1  | 0,0 ± 0,0       | 100           | 483    |
| <b>Övriga inklusive bortfall</b>      |                     |            |            |            |            |               |            |           |     |              |            |            |                 |               |        |
| maj 2005                              | 8,2 ± 6,9           | 3,3 ± 4,5  | 21,3 ± ### | 1,6 ± 3,2  | 13,1 ± 8,5 | 44,3 ± ###    | 6,6 ± 6,2  | 1,6 ± 3,2 | 100 | 2,5 ± 0,6    | 1,9 ± 0,5  | 45,4 ± 2,0 | 50,2 ± 2,0      | 100           | 2 453  |
| nov 2005                              | 9,6 ± 8,0           | 7,7 ± 7,2  | 23,1 ± ### | 1,9 ± 3,7  | 5,8 ± 6,3  | 48,1 ± ###    | 1,9 ± 3,7  | 1,9 ± 3,7 | 100 | 2,2 ± 0,6    | 1,9 ± 0,6  | 44,3 ± 2,0 | 51,6 ± 2,0      | 100           | 2 366  |
| maj 2006                              | 12,9 ± 7,8          | 7,1 ± 6,0  | 20,0 ± 9,4 | 2,9 ± 3,9  | 2,9 ± 3,9  | 47,1 ± ###    | 5,7 ± 5,4  | 1,4 ± 2,8 | 100 | 2,7 ± 0,6    | 1,3 ± 0,4  | 51,3 ± 1,9 | 44,7 ± 1,9      | 100           | 2 569  |
| nov 2006                              | 11,1 ± 7,8          | 4,8 ± 5,3  | 27,0 ± ### | 1,6 ± 3,1  | 3,2 ± 4,3  | 42,9 ± ###    | 6,4 ± 6,0  | 3,2 ± 4,3 | 100 | 2,6 ± 0,6    | 1,4 ± 0,5  | 47,3 ± 2,0 | 48,7 ± 2,0      | 100           | 2 388  |

(### = osäkerhetsstapel > 9,9)

(### = osäkerhetsstapel > 9,9)

(### = osäkerhetsstapel > 9,9)

(### = osäkerhetsstapel > 9,9)

**Tabell 12 Partisympatier bland yrkesverksamma och icke yrkesverksamma**

Redovisade skattningar är procenttal ± dubbla standardavvikelsen. Det intervall som bildas utgör ett 95-procentigt konfidensintervall, dvs ett intervall som med 95% sannolikhet innehåller det riktiga populationsvärdet om inga systematiska fel förekommer

Partisympatifördelningar är ej direkt jämförbara med valresultat bl.a. eftersom frågorna ej gäller "partival" utan "bästa parti"

|                                  | Med partisympati % |           |            |           |           |            |           |           |     |                   | Hela nettourvalet % |            |               |     |       | S:a | Antal i urvalet |
|----------------------------------|--------------------|-----------|------------|-----------|-----------|------------|-----------|-----------|-----|-------------------|---------------------|------------|---------------|-----|-------|-----|-----------------|
|                                  | c                  | fp        | m          | kd        | mp        | s          | v         | övr       | S:a | Med parti-sympati | Ingen sympati       | Vägrat     | Ej an-träffad |     |       |     |                 |
| <b>Yrkesverksamma</b>            |                    |           |            |           |           |            |           |           |     |                   |                     |            |               |     |       |     |                 |
| maj 2005                         | 5,7 ± 0,8          | 9,9 ± 1,0 | 30,7 ± 1,6 | 3,8 ± 0,7 | 4,9 ± 0,7 | 35,1 ± 1,6 | 8,3 ± 1,0 | 1,6 ± 0,4 | 100 | 71,8 ± 1,3        | 26,5 ± 1,3          | 1,6 ± 0,4  | 0,0 ± 0,0     | 100 | 4 528 |     |                 |
| nov 2005                         | 5,6 ± 0,8          | 9,7 ± 1,0 | 30,5 ± 1,6 | 3,4 ± 0,6 | 4,5 ± 0,7 | 36,8 ± 1,7 | 6,7 ± 0,9 | 2,8 ± 0,6 | 100 | 69,9 ± 1,3        | 28,5 ± 1,3          | 1,6 ± 0,4  | 0,0 ± 0,0     | 100 | 4 603 |     |                 |
| maj 2006                         | 5,3 ± 0,8          | 9,5 ± 1,0 | 30,1 ± 1,6 | 3,6 ± 0,6 | 5,0 ± 0,8 | 38,4 ± 1,7 | 6,5 ± 0,9 | 1,8 ± 0,5 | 100 | 72,5 ± 1,3        | 25,3 ± 1,3          | 2,3 ± 0,4  | 0,0 ± 0,0     | 100 | 4 473 |     |                 |
| nov 2006                         | 6,9 ± 0,8          | 7,1 ± 0,8 | 29,0 ± 1,5 | 4,7 ± 0,7 | 6,0 ± 0,8 | 37,5 ± 1,6 | 5,9 ± 0,8 | 2,8 ± 0,5 | 100 | 81,3 ± 1,1        | 16,5 ± 1,1          | 2,2 ± 0,4  | 0,0 ± 0,0     | 100 | 4 610 |     |                 |
| <b>Icke yrkesverksamma</b>       |                    |           |            |           |           |            |           |           |     |                   |                     |            |               |     |       |     |                 |
| maj 2005                         | 6,9 ± 1,2          | 7,9 ± 1,3 | 25,2 ± 2,0 | 4,2 ± 1,0 | 4,0 ± 0,9 | 42,7 ± 2,3 | 7,0 ± 1,2 | 2,1 ± 0,7 | 100 | 70,8 ± 1,8        | 27,2 ± 1,8          | 2,0 ± 0,6  | 0,0 ± 0,0     | 100 | 2 451 |     |                 |
| nov 2005                         | 7,6 ± 1,3          | 7,2 ± 1,3 | 22,7 ± 2,0 | 4,0 ± 1,0 | 4,5 ± 1,0 | 44,3 ± 2,4 | 4,5 ± 1,0 | 5,1 ± 1,1 | 100 | 68,2 ± 1,9        | 28,9 ± 1,8          | 2,9 ± 0,7  | 0,0 ± 0,0     | 100 | 2 367 |     |                 |
| maj 2006                         | 7,5 ± 1,2          | 7,7 ± 1,3 | 23,5 ± 2,0 | 4,7 ± 1,0 | 4,6 ± 1,0 | 44,3 ± 2,3 | 5,0 ± 1,0 | 2,7 ± 0,8 | 100 | 72,3 ± 1,8        | 24,6 ± 1,7          | 3,1 ± 0,7  | 0,0 ± 0,0     | 100 | 2 392 |     |                 |
| nov 2006                         | 8,4 ± 1,3          | 7,7 ± 1,2 | 23,6 ± 1,9 | 5,8 ± 1,1 | 5,8 ± 1,1 | 40,6 ± 2,2 | 5,3 ± 1,0 | 2,9 ± 0,8 | 100 | 78,4 ± 1,7        | 18,6 ± 1,6          | 2,9 ± 0,7  | 0,0 ± 0,0     | 100 | 2 393 |     |                 |
| <b>Övriga inklusive bortfall</b> |                    |           |            |           |           |            |           |           |     |                   |                     |            |               |     |       |     |                 |
| maj 2005                         |                    |           |            |           |           |            |           |           |     | 0,1 ± 0,1         | 0,1 ± 0,1           | 47,3 ± 2,0 | 52,5 ± 2,0    | 100 | 2 347 |     |                 |
| nov 2005                         |                    |           |            |           |           |            |           |           |     | 0,2 ± 0,2         | 0,1 ± 0,1           | 46,0 ± 2,1 | 53,7 ± 2,1    | 100 | 2 272 |     |                 |
| maj 2006                         |                    |           |            |           |           |            |           |           |     | 0,2 ± 0,2         | 0,0 ± 0,0           | 53,2 ± 2,0 | 46,6 ± 2,0    | 100 | 2 466 |     |                 |
| nov 2006                         |                    |           |            |           |           |            |           |           |     | 0,3 ± 0,2         | 0,1 ± 0,1           | 48,8 ± 2,1 | 50,8 ± 2,1    | 100 | 2 291 |     |                 |
| <b>Hela väljarkåren</b>          |                    |           |            |           |           |            |           |           |     |                   |                     |            |               |     |       |     |                 |
| maj 2005                         | 6,1 ± 0,7          | 9,2 ± 0,8 | 28,8 ± 1,3 | 4,0 ± 0,5 | 4,6 ± 0,6 | 37,7 ± 1,3 | 7,8 ± 0,8 | 1,8 ± 0,4 | 100 | 53,5 ± 1,0        | 20,1 ± 0,8          | 13,2 ± 0,7 | 13,2 ± 0,7    | 100 | 9 326 |     |                 |
| nov 2005                         | 6,3 ± 0,7          | 8,9 ± 0,8 | 27,9 ± 1,3 | 3,6 ± 0,5 | 4,5 ± 0,6 | 39,3 ± 1,4 | 6,0 ± 0,7 | 3,5 ± 0,5 | 100 | 52,3 ± 1,0        | 21,6 ± 0,8          | 12,9 ± 0,7 | 13,2 ± 0,7    | 100 | 9 242 |     |                 |
| maj 2006                         | 6,0 ± 0,7          | 8,9 ± 0,8 | 27,8 ± 1,2 | 4,0 ± 0,5 | 4,9 ± 0,6 | 40,4 ± 1,4 | 6,0 ± 0,7 | 2,1 ± 0,4 | 100 | 53,3 ± 1,0        | 18,4 ± 0,8          | 16,0 ± 0,7 | 12,3 ± 0,7    | 100 | 9 331 |     |                 |
| nov 2006                         | 7,4 ± 0,7          | 7,3 ± 0,7 | 27,2 ± 1,2 | 5,0 ± 0,6 | 5,9 ± 0,6 | 38,6 ± 1,3 | 5,7 ± 0,6 | 2,8 ± 0,4 | 100 | 60,6 ± 1,0        | 13,0 ± 0,7          | 13,9 ± 0,7 | 12,5 ± 0,7    | 100 | 9 294 |     |                 |

(Redovisas ej. Antalet partisvar är mindre än 50)

**Tabell 13 Partisympatier bland offentliganställda och privatanställda (yrkesverksamma)**

Redovisade skattningar är procenttal ± dubbla standardavvikelsen. Det intervall som bildas utgör ett 95-procentigt konfidensintervall, dvs ett intervall som med 95% sannolikhet innehåller det riktiga populationsvärdet om inga systematiska fel förekommer

Partisympatifördelningar är ej direkt jämförbara med valresultat bl.a. eftersom frågorna ej gäller "partival" utan "bästa parti"

|                                    |            | Med partisympati % |            |           |            |            |            |           |     |            |                   | Hela nettourvalet % |           |               |     |                 | S:a | Antal i urvalet |
|------------------------------------|------------|--------------------|------------|-----------|------------|------------|------------|-----------|-----|------------|-------------------|---------------------|-----------|---------------|-----|-----------------|-----|-----------------|
|                                    |            | c                  | fp         | m         | kd         | mp         | s          | v         | övr | S:a        | Med parti-sympati | Ingen sympati       | Vägrat    | Ej an-träffad | S:a | Antal i urvalet |     |                 |
| <b>Statligt anställda män</b>      |            |                    |            |           |            |            |            |           |     |            |                   |                     |           |               |     |                 |     |                 |
| maj 2005                           | 5,3 ± 3,6  | 12,5 ± 5,3         | 29,0 ± 7,2 | 2,6 ± 2,5 | 4,6 ± 3,3  | 38,8 ± 7,8 | 6,6 ± 3,9  | 0,7 ± 1,3 | 100 | 76,4 ± 5,9 | 22,1 ± 5,8        | 1,5 ± 1,7           | 0,0 ± 0,0 | 0,0 ± 0,0     | 100 | 199             |     |                 |
| nov 2005                           | 1,4 ± 2,0  | 13,5 ± 5,6         | 25,5 ± 7,2 | 1,4 ± 2,0 | 4,3 ± 3,3  | 41,8 ± 8,1 | 7,1 ± 4,2  | 5,0 ± 3,6 | 100 | 80,6 ± 5,9 | 17,7 ± 5,7        | 1,7 ± 1,9           | 0,0 ± 0,0 | 0,0 ± 0,0     | 100 | 175             |     |                 |
| maj 2006                           | 3,9 ± 2,9  | 12,9 ± 4,9         | 27,5 ± 6,6 | 2,8 ± 2,4 | 5,6 ± 3,4  | 40,5 ± 7,2 | 6,2 ± 3,5  | 0,6 ± 1,1 | 100 | 81,7 ± 5,1 | 16,1 ± 4,9        | 2,3 ± 2,0           | 0,0 ± 0,0 | 0,0 ± 0,0     | 100 | 218             |     |                 |
| nov 2006                           | 4,1 ± 2,9  | 12,7 ± 5,0         | 27,8 ± 6,7 | 6,9 ± 3,8 | 5,8 ± 3,5  | 34,7 ± 7,1 | 7,5 ± 3,9  | 0,6 ± 1,1 | 100 | 87,8 ± 4,6 | 9,6 ± 4,1         | 2,5 ± 2,2           | 0,0 ± 0,0 | 0,0 ± 0,0     | 100 | 197             |     |                 |
| <b>Statligt anställda kvinnor</b>  |            |                    |            |           |            |            |            |           |     |            |                   |                     |           |               |     |                 |     |                 |
| maj 2005                           | 0,8 ± 1,6  | 8,8 ± 5,0          | 27,2 ± 7,8 | 4,0 ± 3,4 | 4,0 ± 3,4  | 43,2 ± 8,7 | 12,0 ± 5,7 | 0,0 ± 0,0 | 100 | 68,7 ± 6,7 | 30,2 ± 6,7        | 1,1 ± 1,5           | 0,0 ± 0,0 | 0,0 ± 0,0     | 100 | 182             |     |                 |
| nov 2005                           | 2,3 ± 2,5  | 12,0 ± 5,5         | 25,6 ± 7,4 | 2,3 ± 2,5 | 7,5 ± 4,5  | 41,4 ± 8,4 | 7,5 ± 4,5  | 1,5 ± 2,1 | 100 | 72,3 ± 6,5 | 27,2 ± 6,4        | 0,5 ± 1,1           | 0,0 ± 0,0 | 0,0 ± 0,0     | 100 | 184             |     |                 |
| maj 2006                           | 2,4 ± 2,7  | 10,3 ± 5,3         | 23,0 ± 7,4 | 4,8 ± 3,7 | 8,7 ± 4,9  | 39,7 ± 8,5 | 10,3 ± 5,3 | 0,8 ± 1,6 | 100 | 73,3 ± 6,6 | 26,2 ± 6,6        | 0,6 ± 1,1           | 0,0 ± 0,0 | 0,0 ± 0,0     | 100 | 172             |     |                 |
| nov 2006                           | 10,6 ± 4,9 | 8,0 ± 4,3          | 27,8 ± 7,2 | 4,0 ± 3,1 | 13,3 ± 5,4 | 29,8 ± 7,3 | 6,6 ± 4,0  | 0,0 ± 0,0 | 100 | 77,8 ± 5,8 | 19,6 ± 5,6        | 2,6 ± 2,2           | 0,0 ± 0,0 | 0,0 ± 0,0     | 100 | 194             |     |                 |
| <b>Kommunalt anställda män</b>     |            |                    |            |           |            |            |            |           |     |            |                   |                     |           |               |     |                 |     |                 |
| maj 2005                           | 10,3 ± 4,5 | 10,9 ± 4,6         | 24,6 ± 6,4 | 4,6 ± 3,1 | 4,0 ± 2,9  | 34,3 ± 7,0 | 10,9 ± 4,6 | 0,6 ± 1,1 | 100 | 75,4 ± 5,5 | 22,8 ± 5,4        | 1,7 ± 1,7           | 0,0 ± 0,0 | 0,0 ± 0,0     | 100 | 232             |     |                 |
| nov 2005                           | 9,0 ± 4,2  | 7,3 ± 3,8          | 19,8 ± 5,9 | 5,7 ± 3,4 | 6,2 ± 3,6  | 37,9 ± 7,2 | 7,9 ± 4,0  | 6,2 ± 3,6 | 100 | 75,3 ± 5,5 | 24,7 ± 5,5        | 0,0 ± 0,0           | 0,0 ± 0,0 | 0,0 ± 0,0     | 100 | 235             |     |                 |
| maj 2006                           | 4,9 ± 3,0  | 6,3 ± 3,3          | 22,0 ± 5,7 | 4,4 ± 2,8 | 6,3 ± 3,3  | 42,9 ± 6,8 | 9,3 ± 4,0  | 3,9 ± 2,7 | 100 | 78,5 ± 5,0 | 18,0 ± 4,7        | 3,5 ± 2,2           | 0,0 ± 0,0 | 0,0 ± 0,0     | 100 | 261             |     |                 |
| nov 2006                           | 3,2 ± 2,3  | 5,9 ± 3,1          | 18,0 ± 5,1 | 3,2 ± 2,3 | 7,2 ± 3,4  | 47,3 ± 6,6 | 10,4 ± 4,0 | 5,0 ± 2,9 | 100 | 80,7 ± 4,7 | 17,1 ± 4,5        | 2,2 ± 1,7           | 0,0 ± 0,0 | 0,0 ± 0,0     | 100 | 275             |     |                 |
| <b>Kommunalt anställda kvinnor</b> |            |                    |            |           |            |            |            |           |     |            |                   |                     |           |               |     |                 |     |                 |
| maj 2005                           | 3,7 ± 1,7  | 9,1 ± 2,5          | 15,8 ± 3,2 | 4,1 ± 1,7 | 6,9 ± 2,2  | 43,4 ± 4,4 | 14,2 ± 3,1 | 2,8 ± 1,5 | 100 | 65,7 ± 3,4 | 31,9 ± 3,3        | 2,4 ± 1,1           | 0,0 ± 0,0 | 0,0 ± 0,0     | 100 | 750             |     |                 |
| nov 2005                           | 5,9 ± 2,0  | 10,4 ± 2,6         | 13,5 ± 3,0 | 4,5 ± 1,8 | 4,9 ± 1,9  | 46,9 ± 4,3 | 10,7 ± 2,7 | 3,3 ± 1,6 | 100 | 67,1 ± 3,3 | 31,5 ± 3,3        | 1,4 ± 0,9           | 0,0 ± 0,0 | 0,0 ± 0,0     | 100 | 763             |     |                 |
| maj 2006                           | 5,4 ± 2,0  | 8,4 ± 2,5          | 14,2 ± 3,1 | 4,8 ± 1,9 | 6,1 ± 2,1  | 47,9 ± 4,5 | 12,1 ± 2,9 | 1,1 ± 0,9 | 100 | 69,3 ± 3,4 | 28,1 ± 3,4        | 2,6 ± 1,2           | 0,0 ± 0,0 | 0,0 ± 0,0     | 100 | 690             |     |                 |
| nov 2006                           | 7,5 ± 2,1  | 8,0 ± 2,2          | 15,8 ± 2,9 | 5,3 ± 1,8 | 4,8 ± 1,7  | 46,7 ± 4,0 | 9,0 ± 2,3  | 2,8 ± 1,3 | 100 | 80,9 ± 2,8 | 16,4 ± 2,7        | 2,7 ± 1,2           | 0,0 ± 0,0 | 0,0 ± 0,0     | 100 | 742             |     |                 |
| <b>Landstingsanställda män</b>     |            |                    |            |           |            |            |            |           |     |            |                   |                     |           |               |     |                 |     |                 |
| maj 2005                           | 4,7 ± 6,3  | 14,0 ± ###         | 23,3 ± ### | 9,3 ± 8,7 | 9,3 ± 8,7  | 20,9 ± ### | 14,0 ± ### | 4,7 ± 6,3 | 100 | 86,0 ± 9,6 | 14,0 ± 9,6        | 0,0 ± 0,0           | 0,0 ± 0,0 | 0,0 ± 0,0     | 100 | 50              |     |                 |
| nov 2005                           | 5,5 ± 6,0  | 21,8 ± ###         | 27,3 ± ### | 9,1 ± 7,6 | 7,3 ± 6,9  | 18,2 ± ### | 9,1 ± 7,6  | 1,8 ± 3,5 | 100 | 79,7 ± 9,5 | 15,9 ± 8,6        | 4,4 ± 4,8           | 0,0 ± 0,0 | 0,0 ± 0,0     | 100 | 69              |     |                 |
| maj 2006                           | 2,2 ± 4,3  | 20,0 ± ###         | 24,4 ± ### | 6,7 ± 7,3 | 6,7 ± 7,3  | 24,4 ± ### | 8,9 ± 8,3  | 6,7 ± 7,3 | 100 | 77,6 ± ### | 20,7 ± ###        | 1,7 ± 3,4           | 0,0 ± 0,0 | 0,0 ± 0,0     | 100 | 58              |     |                 |
| nov 2006                           | 5,9 ± 6,5  | 5,9 ± 6,5          | 31,4 ± ### | 2,0 ± 3,8 | 9,8 ± 8,2  | 29,4 ± ### | 11,8 ± 8,8 | 3,9 ± 5,3 | 100 | 87,9 ± 8,4 | 8,6 ± 7,2         | 3,5 ± 4,7           | 0,0 ± 0,0 | 0,0 ± 0,0     | 100 | 58              |     |                 |
| <b>Landstingsanställda kvinnor</b> |            |                    |            |           |            |            |            |           |     |            |                   |                     |           |               |     |                 |     |                 |
| maj 2005                           | 9,7 ± 4,7  | 8,4 ± 4,4          | 20,7 ± 6,4 | 5,8 ± 3,7 | 5,2 ± 3,5  | 36,8 ± 7,6 | 12,3 ± 5,2 | 1,3 ± 1,8 | 100 | 71,1 ± 6,0 | 27,1 ± 5,9        | 1,8 ± 1,8           | 0,0 ± 0,0 | 0,0 ± 0,0     | 100 | 218             |     |                 |
| nov 2005                           | 9,6 ± 4,6  | 15,4 ± 5,7         | 22,4 ± 6,6 | 5,1 ± 3,5 | 4,5 ± 3,3  | 28,9 ± 7,1 | 12,8 ± 5,3 | 1,3 ± 1,8 | 100 | 71,6 ± 6,0 | 25,7 ± 5,8        | 2,8 ± 2,2           | 0,0 ± 0,0 | 0,0 ± 0,0     | 100 | 218             |     |                 |
| maj 2006                           | 9,1 ± 4,4  | 9,1 ± 4,4          | 23,6 ± 6,5 | 4,2 ± 3,1 | 4,9 ± 3,3  | 39,4 ± 7,5 | 9,1 ± 4,4  | 0,6 ± 1,2 | 100 | 73,3 ± 5,8 | 24,9 ± 5,7        | 1,8 ± 1,7           | 0,0 ± 0,0 | 0,0 ± 0,0     | 100 | 225             |     |                 |
| nov 2006                           | 9,0 ± 4,0  | 6,5 ± 3,4          | 22,5 ± 5,8 | 5,0 ± 3,0 | 7,5 ± 3,7  | 39,5 ± 6,8 | 8,0 ± 3,8  | 2,0 ± 1,9 | 100 | 83,0 ± 4,7 | 15,4 ± 4,6        | 1,7 ± 1,6           | 0,0 ± 0,0 | 0,0 ± 0,0     | 100 | 241             |     |                 |

(### = osäkerhetsintervallet > 9,9)



Tabell 13 Partisympatier bland offentliganställda och privatanställda (yrkesverksamma)

|  | Med partisympati % |            |            |           |           |            |            |           |     |            |            | Hela nettourvalet % |                   |     |                  |        | S:a<br>urvalet |
|--|--------------------|------------|------------|-----------|-----------|------------|------------|-----------|-----|------------|------------|---------------------|-------------------|-----|------------------|--------|----------------|
|  | c                  | fp         | m          | kd        | mp        | s          | v          | övr       | S:a | Med parti- |            | Vägrat              | Ej an-<br>träffad | S:a |                  |        |                |
|  |                    |            |            |           |           |            |            |           |     | sympati    | sympati    |                     |                   |     | Ingen<br>sympati | Vet ej |                |
| <b>Privatanställda arbetare, män</b>       |                    |            |            |           |           |            |            |           |     |            |            |                     |                   |     |                  |        |                |
| maj 2005                                   | 5,6 ± 2,0          | 5,8 ± 2,1  | 22,3 ± 3,7 | 3,0 ± 1,5 | 1,6 ± 1,1 | 52,7 ± 4,4 | 7,0 ± 2,3  | 1,8 ± 1,2 | 100 | 67,2 ± 3,4 | 31,6 ± 3,4 | 1,2 ± 0,8           | 0,0 ± 0,0         | 100 | 740              |        |                |
| nov 2005                                   | 6,2 ± 2,1          | 5,0 ± 1,9  | 19,1 ± 3,4 | 1,9 ± 1,2 | 1,5 ± 1,1 | 57,1 ± 4,3 | 6,2 ± 2,1  | 2,9 ± 1,4 | 100 | 64,4 ± 3,3 | 34,7 ± 3,3 | 1,0 ± 0,7           | 0,0 ± 0,0         | 100 | 805              |        |                |
| maj 2006                                   | 6,0 ± 2,1          | 6,2 ± 2,1  | 16,8 ± 3,3 | 1,6 ± 1,1 | 2,6 ± 1,4 | 57,6 ± 4,3 | 5,4 ± 2,0  | 3,8 ± 1,7 | 100 | 65,5 ± 3,4 | 33,1 ± 3,3 | 1,4 ± 0,8           | 0,0 ± 0,0         | 100 | 764              |        |                |
| nov 2006                                   | 7,1 ± 2,0          | 4,2 ± 1,6  | 18,0 ± 3,0 | 2,5 ± 1,2 | 3,4 ± 1,4 | 53,9 ± 3,9 | 5,3 ± 1,7  | 5,6 ± 1,8 | 100 | 78,5 ± 2,8 | 20,2 ± 2,8 | 1,2 ± 0,8           | 0,0 ± 0,0         | 100 | 820              |        |                |
| <b>Privatanställda arbetare, kvinnor</b>   |                    |            |            |           |           |            |            |           |     |            |            |                     |                   |     |                  |        |                |
| maj 2005                                   | 6,6 ± 3,3          | 7,5 ± 3,4  | 17,3 ± 4,9 | 4,0 ± 2,6 | 4,9 ± 2,8 | 46,0 ± 6,5 | 10,6 ± 4,0 | 3,1 ± 2,3 | 100 | 61,6 ± 5,0 | 36,5 ± 4,9 | 1,9 ± 1,4           | 0,0 ± 0,0         | 100 | 367              |        |                |
| nov 2005                                   | 6,2 ± 3,3          | 7,7 ± 3,6  | 21,1 ± 5,5 | 3,8 ± 2,6 | 5,7 ± 3,2 | 43,5 ± 6,7 | 9,6 ± 4,0  | 2,4 ± 2,1 | 100 | 58,2 ± 5,1 | 40,4 ± 5,1 | 1,4 ± 1,2           | 0,0 ± 0,0         | 100 | 359              |        |                |
| maj 2006                                   | 7,0 ± 3,8          | 8,7 ± 4,2  | 18,0 ± 5,7 | 4,1 ± 3,0 | 8,1 ± 4,1 | 44,2 ± 7,4 | 8,1 ± 4,1  | 1,7 ± 2,0 | 100 | 57,5 ± 5,6 | 40,1 ± 5,6 | 2,3 ± 1,7           | 0,0 ± 0,0         | 100 | 299              |        |                |
| nov 2006                                   | 6,8 ± 3,0          | 4,1 ± 2,4  | 19,9 ± 4,8 | 4,9 ± 2,6 | 6,8 ± 3,0 | 47,7 ± 6,0 | 7,5 ± 3,2  | 2,3 ± 1,8 | 100 | 76,0 ± 4,5 | 22,9 ± 4,4 | 1,1 ± 1,1           | 0,0 ± 0,0         | 100 | 350              |        |                |
| <b>Privatanställda tjänstemän, män</b>     |                    |            |            |           |           |            |            |           |     |            |            |                     |                   |     |                  |        |                |
| maj 2005                                   | 3,6 ± 1,6          | 11,7 ± 2,7 | 45,8 ± 4,3 | 2,8 ± 1,4 | 4,0 ± 1,7 | 26,8 ± 3,8 | 4,2 ± 1,7  | 1,1 ± 0,9 | 100 | 82,0 ± 3,0 | 17,1 ± 2,9 | 0,9 ± 0,7           | 0,0 ± 0,0         | 100 | 645              |        |                |
| nov 2005                                   | 3,5 ± 1,6          | 11,1 ± 2,6 | 48,5 ± 4,2 | 3,0 ± 1,4 | 3,0 ± 1,4 | 26,6 ± 3,7 | 3,0 ± 1,4  | 1,5 ± 1,0 | 100 | 80,7 ± 3,0 | 17,9 ± 2,9 | 1,5 ± 0,9           | 0,0 ± 0,0         | 100 | 672              |        |                |
| maj 2006                                   | 3,1 ± 1,5          | 10,2 ± 2,6 | 47,1 ± 4,3 | 2,9 ± 1,5 | 2,9 ± 1,5 | 30,1 ± 4,0 | 2,3 ± 1,3  | 1,4 ± 1,0 | 100 | 79,1 ± 3,1 | 18,4 ± 3,0 | 2,5 ± 1,2           | 0,0 ± 0,0         | 100 | 647              |        |                |
| nov 2006                                   | 4,0 ± 1,6          | 7,8 ± 2,2  | 46,8 ± 4,2 | 4,5 ± 1,7 | 5,2 ± 1,9 | 27,4 ± 3,7 | 2,4 ± 1,3  | 2,0 ± 1,2 | 100 | 86,0 ± 2,7 | 12,1 ± 2,5 | 1,9 ± 1,0           | 0,0 ± 0,0         | 100 | 644              |        |                |
| <b>Privatanställda tjänstemän, kvinnor</b> |                    |            |            |           |           |            |            |           |     |            |            |                     |                   |     |                  |        |                |
| maj 2005                                   | 4,3 ± 2,0          | 15,3 ± 3,5 | 32,5 ± 4,6 | 4,5 ± 2,0 | 8,0 ± 2,7 | 28,8 ± 4,4 | 5,8 ± 2,3  | 1,0 ± 1,0 | 100 | 74,2 ± 3,7 | 24,1 ± 3,6 | 1,7 ± 1,1           | 0,0 ± 0,0         | 100 | 539              |        |                |
| nov 2005                                   | 4,4 ± 2,1          | 12,2 ± 3,4 | 34,6 ± 4,9 | 3,9 ± 2,0 | 7,8 ± 2,8 | 30,2 ± 4,7 | 5,0 ± 2,3  | 1,9 ± 1,4 | 100 | 66,9 ± 4,0 | 30,6 ± 3,9 | 2,6 ± 1,3           | 0,0 ± 0,0         | 100 | 540              |        |                |
| maj 2006                                   | 4,6 ± 2,1          | 13,8 ± 3,4 | 36,2 ± 4,8 | 4,3 ± 2,0 | 7,1 ± 2,6 | 28,8 ± 4,5 | 4,6 ± 2,1  | 0,5 ± 0,7 | 100 | 77,2 ± 3,7 | 20,1 ± 3,5 | 2,8 ± 1,4           | 0,0 ± 0,0         | 100 | 508              |        |                |
| nov 2006                                   | 7,7 ± 2,5          | 10,7 ± 2,9 | 31,1 ± 4,4 | 8,8 ± 2,7 | 8,4 ± 2,6 | 27,6 ± 4,2 | 4,6 ± 2,0  | 1,2 ± 1,0 | 100 | 82,1 ± 3,3 | 15,1 ± 3,1 | 2,9 ± 1,4           | 0,0 ± 0,0         | 100 | 525              |        |                |
| <b>Övriga yrkesverksamma män</b>           |                    |            |            |           |           |            |            |           |     |            |            |                     |                   |     |                  |        |                |
| maj 2005                                   | 9,9 ± 3,2          | 9,3 ± 3,1  | 53,8 ± 5,4 | 3,6 ± 2,0 | 3,9 ± 2,1 | 13,5 ± 3,7 | 4,8 ± 2,3  | 1,2 ± 1,2 | 100 | 76,7 ± 4,0 | 21,2 ± 3,9 | 2,1 ± 1,3           | 0,0 ± 0,0         | 100 | 434              |        |                |
| nov 2005                                   | 8,6 ± 3,2          | 6,9 ± 2,9  | 56,8 ± 5,6 | 2,3 ± 1,7 | 3,0 ± 1,9 | 14,2 ± 3,9 | 4,3 ± 2,3  | 4,0 ± 2,2 | 100 | 71,8 ± 4,3 | 25,8 ± 4,2 | 2,4 ± 1,5           | 0,0 ± 0,0         | 100 | 422              |        |                |
| maj 2006                                   | 7,1 ± 2,7          | 8,6 ± 3,0  | 54,3 ± 5,3 | 2,7 ± 1,7 | 2,4 ± 1,6 | 20,7 ± 4,3 | 3,5 ± 2,0  | 0,9 ± 1,0 | 100 | 77,1 ± 3,9 | 20,5 ± 3,8 | 2,5 ± 1,5           | 0,0 ± 0,0         | 100 | 440              |        |                |
| nov 2006                                   | 10,6 ± 3,4         | 5,3 ± 2,5  | 58,1 ± 5,4 | 3,1 ± 1,9 | 4,1 ± 2,2 | 13,8 ± 3,8 | 2,8 ± 1,8  | 2,2 ± 1,6 | 100 | 81,2 ± 3,9 | 15,2 ± 3,6 | 3,6 ± 1,8           | 0,0 ± 0,0         | 100 | 394              |        |                |
| <b>Övriga yrkesverksamma kvinnor</b>       |                    |            |            |           |           |            |            |           |     |            |            |                     |                   |     |                  |        |                |
| maj 2005                                   | 8,0 ± 4,8          | 7,2 ± 4,5  | 46,4 ± 8,7 | 4,8 ± 3,8 | 8,0 ± 4,8 | 16,0 ± 6,4 | 8,8 ± 5,0  | 0,8 ± 1,6 | 100 | 72,7 ± 6,7 | 25,6 ± 6,5 | 1,7 ± 2,0           | 0,0 ± 0,0         | 100 | 172              |        |                |
| nov 2005                                   | 5,5 ± 4,2          | 7,3 ± 4,9  | 48,2 ± 9,3 | 3,6 ± 3,5 | 8,2 ± 5,1 | 23,6 ± 7,9 | 1,8 ± 2,5  | 1,8 ± 2,5 | 100 | 68,3 ± 7,2 | 29,2 ± 7,0 | 2,5 ± 2,4           | 0,0 ± 0,0         | 100 | 161              |        |                |
| maj 2006                                   | 6,2 ± 4,2          | 10,1 ± 5,2 | 39,5 ± 8,4 | 5,4 ± 3,9 | 8,5 ± 4,8 | 21,7 ± 7,1 | 5,4 ± 3,9  | 3,1 ± 3,0 | 100 | 67,5 ± 6,6 | 30,4 ± 6,5 | 2,1 ± 2,0           | 0,0 ± 0,0         | 100 | 191              |        |                |
| nov 2006                                   | 7,4 ± 4,4          | 8,9 ± 4,8  | 40,0 ± 8,3 | 4,4 ± 3,5 | 9,6 ± 5,0 | 23,7 ± 7,2 | 3,0 ± 2,9  | 3,0 ± 2,9 | 100 | 79,4 ± 6,1 | 18,2 ± 5,8 | 2,4 ± 2,3           | 0,0 ± 0,0         | 100 | 170              |        |                |
| <b>Icke yrkesverksamma män</b>             |                    |            |            |           |           |            |            |           |     |            |            |                     |                   |     |                  |        |                |
| maj 2005                                   | 5,8 ± 1,6          | 8,1 ± 1,9  | 27,4 ± 3,1 | 3,3 ± 1,2 | 3,1 ± 1,2 | 42,9 ± 3,4 | 7,4 ± 1,8  | 2,0 ± 1,0 | 100 | 74,6 ± 2,6 | 23,3 ± 2,5 | 2,1 ± 0,9           | 0,0 ± 0,0         | 100 | 1071             |        |                |
| nov 2005                                   | 6,6 ± 1,8          | 7,3 ± 1,9  | 23,2 ± 3,0 | 3,9 ± 1,4 | 3,7 ± 1,4 | 45,0 ± 3,6 | 4,6 ± 1,5  | 5,7 ± 1,7 | 100 | 72,0 ± 2,7 | 25,4 ± 2,6 | 2,7 ± 1,0           | 0,0 ± 0,0         | 100 | 1048             |        |                |
| maj 2006                                   | 6,6 ± 1,7          | 8,0 ± 1,9  | 27,2 ± 3,1 | 3,9 ± 1,3 | 3,3 ± 1,2 | 42,3 ± 3,4 | 4,8 ± 1,5  | 3,9 ± 1,3 | 100 | 75,6 ± 2,6 | 22,5 ± 2,5 | 2,0 ± 0,8           | 0,0 ± 0,0         | 100 | 1077             |        |                |
| nov 2006                                   | 7,8 ± 1,8          | 7,2 ± 1,7  | 25,7 ± 2,9 | 4,6 ± 1,4 | 4,8 ± 1,4 | 40,6 ± 3,3 | 5,2 ± 1,5  | 4,2 ± 1,3 | 100 | 79,9 ± 2,4 | 16,9 ± 2,2 | 3,2 ± 1,0           | 0,0 ± 0,0         | 100 | 1080             |        |                |

Tabell 13 Partisympatier bland offentliganställda och privatanställda (yrkesverksamma)

|                                    | Med partisympati % |            |            |           |           |            |            |           |     |            |            | Hela nettourvalet % |                   |     |                  |        | S:a<br>urvalet |
|------------------------------------|--------------------|------------|------------|-----------|-----------|------------|------------|-----------|-----|------------|------------|---------------------|-------------------|-----|------------------|--------|----------------|
|                                    | c                  | fp         | m          | kd        | mp        | s          | v          | öv        | S:a | Med parti- |            | Vägrat              | Ej an-<br>träffad | S:a |                  |        |                |
|                                    |                    |            |            |           |           |            |            |           |     | sympati    | sympati    |                     |                   |     | Ingen<br>sympati | Vet ej |                |
| <b>Icke yrkesverksamma kvinnor</b> |                    |            |            |           |           |            |            |           |     |            |            |                     |                   |     |                  |        |                |
| maj 2005                           | 7,8 ± 1,7          | 7,7 ± 1,7  | 23,3 ± 2,7 | 5,0 ± 1,4 | 4,7 ± 1,4 | 42,6 ± 3,2 | 6,6 ± 1,6  | 2,3 ± 1,0 | 100 | 67,8 ± 2,5 | 30,2 ± 2,4 | 2,0 ± 0,7           | 0,0 ± 0,0         | 100 | 1 380            |        |                |
| nov 2005                           | 8,5 ± 1,9          | 7,2 ± 1,7  | 22,2 ± 2,8 | 4,2 ± 1,3 | 5,2 ± 1,5 | 43,8 ± 3,3 | 4,4 ± 1,4  | 4,5 ± 1,4 | 100 | 65,3 ± 2,6 | 31,7 ± 2,5 | 3,0 ± 0,9           | 0,0 ± 0,0         | 100 | 1 319            |        |                |
| maj 2006                           | 8,2 ± 1,8          | 7,4 ± 1,7  | 20,3 ± 2,6 | 5,5 ± 1,5 | 5,7 ± 1,5 | 46,0 ± 3,2 | 5,3 ± 1,4  | 1,6 ± 0,8 | 100 | 69,6 ± 2,5 | 26,4 ± 2,4 | 4,0 ± 1,1           | 0,0 ± 0,0         | 100 | 1 315            |        |                |
| nov 2006                           | 9,0 ± 1,8          | 8,1 ± 1,7  | 21,8 ± 2,5 | 6,7 ± 1,5 | 6,6 ± 1,5 | 40,6 ± 3,0 | 5,4 ± 1,4  | 1,8 ± 0,8 | 100 | 77,2 ± 2,3 | 20,0 ± 2,2 | 2,7 ± 0,9           | 0,0 ± 0,0         | 100 | 1 313            |        |                |
| <b>Statigt anställda</b>           |                    |            |            |           |           |            |            |           |     |            |            |                     |                   |     |                  |        |                |
| maj 2005                           | 3,3 ± 2,1          | 10,8 ± 3,7 | 28,2 ± 5,3 | 3,3 ± 2,1 | 4,3 ± 2,4 | 40,8 ± 5,8 | 9,0 ± 3,4  | 0,4 ± 0,7 | 100 | 72,7 ± 4,5 | 26,0 ± 4,4 | 1,3 ± 1,1           | 0,0 ± 0,0         | 100 | 381              |        |                |
| nov 2005                           | 1,8 ± 1,6          | 12,8 ± 4,0 | 25,6 ± 5,2 | 1,8 ± 1,6 | 5,8 ± 2,8 | 41,6 ± 5,8 | 7,3 ± 3,1  | 3,3 ± 2,1 | 100 | 76,3 ± 4,4 | 22,6 ± 4,3 | 1,1 ± 1,1           | 0,0 ± 0,0         | 100 | 359              |        |                |
| maj 2006                           | 3,3 ± 2,0          | 11,8 ± 3,6 | 25,7 ± 4,9 | 3,6 ± 2,1 | 6,9 ± 2,9 | 40,1 ± 5,5 | 7,9 ± 3,0  | 0,7 ± 0,9 | 100 | 78,0 ± 4,1 | 20,5 ± 4,0 | 1,5 ± 1,2           | 0,0 ± 0,0         | 100 | 390              |        |                |
| nov 2006                           | 7,1 ± 2,8          | 10,5 ± 3,3 | 27,8 ± 4,9 | 5,6 ± 2,5 | 9,3 ± 3,2 | 32,4 ± 5,1 | 7,1 ± 2,8  | 0,3 ± 0,6 | 100 | 82,9 ± 3,7 | 14,6 ± 3,5 | 2,6 ± 1,6           | 0,0 ± 0,0         | 100 | 391              |        |                |
| <b>Kommunalt anställda</b>         |                    |            |            |           |           |            |            |           |     |            |            |                     |                   |     |                  |        |                |
| maj 2005                           | 5,4 ± 1,7          | 9,6 ± 2,2  | 18,1 ± 2,9 | 4,2 ± 1,5 | 6,1 ± 1,8 | 41,0 ± 3,7 | 13,3 ± 2,6 | 2,3 ± 1,1 | 100 | 68,0 ± 2,9 | 29,7 ± 2,9 | 2,2 ± 0,9           | 0,0 ± 0,0         | 100 | 982              |        |                |
| nov 2005                           | 6,7 ± 1,9          | 9,6 ± 2,2  | 15,1 ± 2,7 | 4,8 ± 1,6 | 5,2 ± 1,7 | 44,6 ± 3,7 | 10,0 ± 2,2 | 4,1 ± 1,5 | 100 | 69,0 ± 2,9 | 29,9 ± 2,8 | 1,1 ± 0,7           | 0,0 ± 0,0         | 100 | 998              |        |                |
| maj 2006                           | 5,3 ± 1,7          | 7,8 ± 2,0  | 16,5 ± 2,8 | 4,7 ± 1,6 | 6,2 ± 1,8 | 46,4 ± 3,7 | 11,3 ± 2,4 | 1,9 ± 1,0 | 100 | 71,8 ± 2,9 | 25,3 ± 2,8 | 2,8 ± 1,1           | 0,0 ± 0,0         | 100 | 951              |        |                |
| nov 2006                           | 6,3 ± 1,7          | 7,4 ± 1,8  | 16,4 ± 2,5 | 4,7 ± 1,5 | 5,5 ± 1,6 | 46,8 ± 3,4 | 9,4 ± 2,0  | 3,4 ± 1,2 | 100 | 80,8 ± 2,4 | 16,6 ± 2,3 | 2,6 ± 1,0           | 0,0 ± 0,0         | 100 | 1 017            |        |                |
| <b>Landstingsanställda</b>         |                    |            |            |           |           |            |            |           |     |            |            |                     |                   |     |                  |        |                |
| maj 2005                           | 8,6 ± 3,9          | 9,6 ± 4,1  | 21,2 ± 5,7 | 6,6 ± 3,5 | 6,1 ± 3,3 | 33,3 ± 6,6 | 12,6 ± 4,6 | 2,0 ± 2,0 | 100 | 73,9 ± 5,3 | 24,6 ± 5,2 | 1,5 ± 1,5           | 0,0 ± 0,0         | 100 | 268              |        |                |
| nov 2005                           | 8,5 ± 3,8          | 17,1 ± 5,1 | 23,7 ± 5,7 | 6,2 ± 3,2 | 5,2 ± 3,0 | 26,1 ± 5,9 | 11,9 ± 4,4 | 1,4 ± 1,6 | 100 | 73,5 ± 5,1 | 23,3 ± 4,9 | 3,1 ± 2,0           | 0,0 ± 0,0         | 100 | 287              |        |                |
| maj 2006                           | 7,6 ± 3,6          | 11,4 ± 4,3 | 23,8 ± 5,8 | 4,8 ± 2,9 | 5,2 ± 3,0 | 36,2 ± 6,5 | 9,1 ± 3,9  | 1,9 ± 1,9 | 100 | 74,2 ± 5,1 | 24,0 ± 5,0 | 1,8 ± 1,5           | 0,0 ± 0,0         | 100 | 283              |        |                |
| nov 2006                           | 8,4 ± 3,4          | 6,4 ± 3,0  | 24,3 ± 5,3 | 4,4 ± 2,5 | 8,0 ± 3,4 | 37,5 ± 6,0 | 8,8 ± 3,5  | 2,4 ± 1,9 | 100 | 84,0 ± 4,2 | 14,1 ± 3,9 | 2,0 ± 1,6           | 0,0 ± 0,0         | 100 | 299              |        |                |
| <b>Privatanställda arbetare</b>    |                    |            |            |           |           |            |            |           |     |            |            |                     |                   |     |                  |        |                |
| maj 2005                           | 6,0 ± 1,7          | 6,4 ± 1,8  | 20,8 ± 3,0 | 3,3 ± 1,3 | 2,6 ± 1,2 | 50,6 ± 3,6 | 8,2 ± 2,0  | 2,2 ± 1,1 | 100 | 65,3 ± 2,8 | 33,2 ± 2,8 | 1,5 ± 0,7           | 0,0 ± 0,0         | 100 | 1 107            |        |                |
| nov 2005                           | 6,2 ± 1,8          | 5,8 ± 1,7  | 19,7 ± 2,9 | 2,5 ± 1,1 | 2,8 ± 1,2 | 53,2 ± 3,6 | 7,2 ± 1,9  | 2,8 ± 1,2 | 100 | 62,5 ± 2,8 | 36,4 ± 2,8 | 1,1 ± 0,6           | 0,0 ± 0,0         | 100 | 1 164            |        |                |
| maj 2006                           | 6,3 ± 1,8          | 6,9 ± 1,9  | 17,1 ± 2,9 | 2,2 ± 1,1 | 4,0 ± 1,5 | 54,2 ± 3,8 | 6,1 ± 1,8  | 3,3 ± 1,4 | 100 | 63,2 ± 2,9 | 35,1 ± 2,9 | 1,7 ± 0,8           | 0,0 ± 0,0         | 100 | 1 063            |        |                |
| nov 2006                           | 7,0 ± 1,7          | 4,2 ± 1,3  | 18,6 ± 2,5 | 3,2 ± 1,1 | 4,4 ± 1,3 | 52,1 ± 3,3 | 5,9 ± 1,5  | 4,6 ± 1,4 | 100 | 77,8 ± 2,4 | 21,0 ± 2,3 | 1,2 ± 0,6           | 0,0 ± 0,0         | 100 | 1 170            |        |                |
| <b>Privatanställda tjänstemän</b>  |                    |            |            |           |           |            |            |           |     |            |            |                     |                   |     |                  |        |                |
| maj 2005                           | 3,9 ± 1,2          | 13,2 ± 2,2 | 40,0 ± 3,2 | 3,6 ± 1,2 | 5,7 ± 1,5 | 27,7 ± 2,9 | 4,8 ± 1,4  | 1,1 ± 0,7 | 100 | 78,5 ± 2,3 | 20,3 ± 2,3 | 1,3 ± 0,6           | 0,0 ± 0,0         | 100 | 1 184            |        |                |
| nov 2005                           | 3,9 ± 1,3          | 11,5 ± 2,1 | 43,0 ± 3,2 | 3,3 ± 1,2 | 4,9 ± 1,4 | 28,0 ± 2,9 | 3,8 ± 1,2  | 1,7 ± 0,8 | 100 | 74,5 ± 2,5 | 23,5 ± 2,4 | 2,0 ± 0,8           | 0,0 ± 0,0         | 100 | 1 212            |        |                |
| maj 2006                           | 3,8 ± 1,2          | 11,7 ± 2,1 | 42,4 ± 3,2 | 3,5 ± 1,2 | 4,8 ± 1,4 | 29,5 ± 3,0 | 3,3 ± 1,2  | 1,0 ± 0,7 | 100 | 78,3 ± 2,4 | 19,1 ± 2,3 | 2,6 ± 0,9           | 0,0 ± 0,0         | 100 | 1 155            |        |                |
| nov 2006                           | 5,6 ± 1,4          | 9,0 ± 1,8  | 39,9 ± 3,1 | 6,4 ± 1,5 | 6,6 ± 1,6 | 27,5 ± 2,8 | 3,4 ± 1,1  | 1,6 ± 0,8 | 100 | 84,3 ± 2,1 | 13,4 ± 2,0 | 2,3 ± 0,9           | 0,0 ± 0,0         | 100 | 1 169            |        |                |
| <b>Övriga yrkesverksamma</b>       |                    |            |            |           |           |            |            |           |     |            |            |                     |                   |     |                  |        |                |
| maj 2005                           | 9,4 ± 2,7          | 8,7 ± 2,6  | 51,8 ± 4,6 | 3,9 ± 1,8 | 5,0 ± 2,0 | 14,2 ± 3,2 | 5,9 ± 2,2  | 1,1 ± 1,0 | 100 | 75,6 ± 3,4 | 22,4 ± 3,3 | 2,0 ± 1,1           | 0,0 ± 0,0         | 100 | 606              |        |                |
| nov 2005                           | 7,8 ± 2,6          | 7,0 ± 2,5  | 54,5 ± 4,8 | 2,7 ± 1,6 | 4,4 ± 2,0 | 16,7 ± 3,6 | 3,6 ± 1,8  | 3,4 ± 1,8 | 100 | 70,8 ± 3,7 | 26,8 ± 3,6 | 2,4 ± 1,2           | 0,0 ± 0,0         | 100 | 583              |        |                |
| maj 2006                           | 6,8 ± 2,3          | 9,0 ± 2,6  | 50,2 ± 4,5 | 3,4 ± 1,7 | 4,1 ± 1,8 | 20,9 ± 3,7 | 4,1 ± 1,8  | 1,5 ± 1,1 | 100 | 74,2 ± 3,4 | 23,5 ± 3,3 | 2,4 ± 1,2           | 0,0 ± 0,0         | 100 | 631              |        |                |
| nov 2006                           | 9,7 ± 2,7          | 6,4 ± 2,2  | 52,8 ± 4,6 | 3,5 ± 1,7 | 5,7 ± 2,1 | 16,7 ± 3,4 | 2,9 ± 1,5  | 2,4 ± 1,4 | 100 | 80,7 ± 3,3 | 16,1 ± 3,0 | 3,2 ± 1,5           | 0,0 ± 0,0         | 100 | 564              |        |                |

Icke yrkesverksamma, se tabell 12

Övriga inklusive bortfall, se tabell 12

**Tabell 14 Partisympatier efter fackförbund (yrkesverksamma)**

Redovisade skattningar är procenttal ± dubbla standardavvikelsen. Det intervall som bildas utgör ett 95-procentigt konfidensintervall, dvs ett intervall som med 95% sannolikhet innehåller det riktiga populationsvärdet om inga systematiska fel förekommer

Partisympatifördelningar är ej direkt jämförbara med valresultat bl.a. eftersom frågorna ej gäller "partival" utan "bästa parti"

|                                      | Med partisympati % |            |            |                  |            |            |            |           |            |                   |               | Hela nettourvalet % |               |            |           | S:a       | Antal i urvalet |     |
|--------------------------------------|--------------------|------------|------------|------------------|------------|------------|------------|-----------|------------|-------------------|---------------|---------------------|---------------|------------|-----------|-----------|-----------------|-----|
|                                      | c                  | fp         | m          | kd               | mp         | s          | v          | övr       | S:a        | Med parti-sympati | Ingen sympati | Vägrat              | Ej an-träffad |            |           |           |                 |     |
| <b>LO-medlemmar, män</b>             |                    |            |            |                  |            |            |            |           |            |                   |               |                     |               |            |           |           |                 |     |
| maj 2005                             | 5,5 ± 2,1          | 4,4 ± 1,9  | 14,8 ± 3,3 | (yrkesverksamma) |            |            | 1,6 ± 1,1  | 2,2 ± 1,4 | 61,2 ± 4,5 | 8,6 ± 2,6         | 1,8 ± 1,2     | 100                 | 67,3 ± 3,5    | 31,2 ± 3,5 | 1,5 ± 0,9 | 0,0 ± 0,0 | 100             | 673 |
| nov 2005                             | 5,9 ± 2,1          | 4,8 ± 1,9  | 13,5 ± 3,0 | 1,4 ± 1,0        | 2,8 ± 1,5  | 61,1 ± 4,3 | 7,5 ± 2,3  | 3,0 ± 1,5 | 100        | 68,6 ± 3,4        | 30,0 ± 3,3    | 1,4 ± 0,9           | 0,0 ± 0,0     | 100        | 723       |           |                 |     |
| maj 2006                             | 3,6 ± 1,6          | 6,1 ± 2,1  | 9,5 ± 2,6  | 1,6 ± 1,1        | 3,2 ± 1,5  | 66,1 ± 4,1 | 7,1 ± 2,2  | 3,0 ± 1,5 | 100        | 68,9 ± 3,3        | 29,1 ± 3,3    | 2,0 ± 1,0           | 0,0 ± 0,0     | 100        | 736       |           |                 |     |
| nov 2006                             | 5,3 ± 1,7          | 3,6 ± 1,4  | 11,9 ± 2,5 | 1,4 ± 0,9        | 4,1 ± 1,5  | 61,8 ± 3,8 | 7,0 ± 2,0  | 4,9 ± 1,7 | 100        | 80,2 ± 2,8        | 18,6 ± 2,7    | 1,3 ± 0,8           | 0,0 ± 0,0     | 100        | 797       |           |                 |     |
| <b>LO-medlemmar, kvinnor</b>         |                    |            |            |                  |            |            |            |           |            |                   |               |                     |               |            |           |           |                 |     |
| maj 2005                             | 5,4 ± 2,1          | 6,1 ± 2,2  | 10,6 ± 2,9 | 4,1 ± 1,8        | 3,9 ± 1,8  | 55,7 ± 4,6 | 11,8 ± 3,0 | 2,5 ± 1,5 | 100        | 59,7 ± 3,5        | 37,6 ± 3,5    | 2,7 ± 1,2           | 0,0 ± 0,0     | 100        | 740       |           |                 |     |
| nov 2005                             | 6,4 ± 2,2          | 6,2 ± 2,2  | 13,0 ± 3,1 | 3,5 ± 1,7        | 4,2 ± 1,8  | 56,7 ± 4,6 | 8,1 ± 2,5  | 2,0 ± 1,3 | 100        | 60,9 ± 3,5        | 37,9 ± 3,5    | 1,2 ± 0,8           | 0,0 ± 0,0     | 100        | 747       |           |                 |     |
| maj 2006                             | 7,1 ± 2,5          | 4,2 ± 2,0  | 13,3 ± 3,3 | 3,0 ± 1,7        | 4,7 ± 2,1  | 58,6 ± 4,8 | 8,1 ± 2,7  | 1,0 ± 1,0 | 100        | 63,6 ± 3,7        | 34,2 ± 3,7    | 2,2 ± 1,1           | 0,0 ± 0,0     | 100        | 638       |           |                 |     |
| nov 2006                             | 6,1 ± 2,0          | 3,9 ± 1,6  | 13,2 ± 2,9 | 5,2 ± 1,9        | 3,7 ± 1,6  | 56,6 ± 4,2 | 8,4 ± 2,3  | 3,0 ± 1,4 | 100        | 76,2 ± 3,1        | 22,5 ± 3,1    | 1,3 ± 0,8           | 0,0 ± 0,0     | 100        | 707       |           |                 |     |
| <b>TCO-medlemmar, män</b>            |                    |            |            |                  |            |            |            |           |            |                   |               |                     |               |            |           |           |                 |     |
| maj 2005                             | 6,4 ± 2,6          | 9,3 ± 3,1  | 33,4 ± 5,0 | 3,8 ± 2,0        | 3,2 ± 1,9  | 37,8 ± 5,1 | 5,8 ± 2,5  | 0,3 ± 0,6 | 100        | 79,8 ± 3,8        | 19,3 ± 3,7    | 0,9 ± 0,9           | 0,0 ± 0,0     | 100        | 431       |           |                 |     |
| nov 2005                             | 4,4 ± 2,1          | 9,6 ± 3,0  | 29,8 ± 4,7 | 3,6 ± 1,9        | 3,6 ± 1,9  | 41,8 ± 5,1 | 4,1 ± 2,0  | 3,3 ± 1,8 | 100        | 79,4 ± 3,7        | 19,1 ± 3,6    | 1,5 ± 1,1           | 0,0 ± 0,0     | 100        | 461       |           |                 |     |
| maj 2006                             | 5,3 ± 2,4          | 10,0 ± 3,2 | 32,7 ± 5,0 | 3,5 ± 2,0        | 3,8 ± 2,0  | 37,9 ± 5,2 | 5,0 ± 2,3  | 1,8 ± 1,4 | 100        | 80,4 ± 3,8        | 16,3 ± 3,5    | 3,3 ± 1,7           | 0,0 ± 0,0     | 100        | 423       |           |                 |     |
| nov 2006                             | 5,2 ± 2,5          | 6,8 ± 2,8  | 33,1 ± 5,3 | 4,2 ± 2,3        | 6,5 ± 2,8  | 35,7 ± 5,4 | 5,2 ± 2,5  | 3,3 ± 2,0 | 100        | 83,9 ± 3,8        | 13,1 ± 3,5    | 3,0 ± 1,7           | 0,0 ± 0,0     | 100        | 367       |           |                 |     |
| <b>TCO-medlemmar, kvinnor</b>        |                    |            |            |                  |            |            |            |           |            |                   |               |                     |               |            |           |           |                 |     |
| maj 2005                             | 5,9 ± 2,2          | 10,5 ± 2,8 | 23,9 ± 3,9 | 4,6 ± 1,9        | 6,8 ± 2,3  | 37,6 ± 4,4 | 8,8 ± 2,6  | 2,0 ± 1,3 | 100        | 71,2 ± 3,5        | 27,1 ± 3,4    | 1,7 ± 1,0           | 0,0 ± 0,0     | 100        | 642       |           |                 |     |
| nov 2005                             | 6,7 ± 2,3          | 10,0 ± 2,8 | 22,0 ± 3,8 | 4,4 ± 1,9        | 5,8 ± 2,2  | 38,8 ± 4,5 | 9,1 ± 2,7  | 3,3 ± 1,7 | 100        | 69,4 ± 3,5        | 28,2 ± 3,5    | 2,5 ± 1,2           | 0,0 ± 0,0     | 100        | 650       |           |                 |     |
| maj 2006                             | 4,4 ± 2,0          | 9,1 ± 2,8  | 22,5 ± 4,1 | 5,6 ± 2,2        | 7,1 ± 2,5  | 42,1 ± 4,8 | 8,3 ± 2,7  | 1,0 ± 1,0 | 100        | 71,5 ± 3,7        | 25,9 ± 3,6    | 2,6 ± 1,3           | 0,0 ± 0,0     | 100        | 572       |           |                 |     |
| nov 2006                             | 6,1 ± 2,1          | 8,3 ± 2,4  | 24,0 ± 3,7 | 6,3 ± 2,1        | 6,5 ± 2,1  | 40,7 ± 4,2 | 6,7 ± 2,2  | 1,3 ± 1,0 | 100        | 81,7 ± 3,0        | 15,5 ± 2,8    | 2,8 ± 1,3           | 0,0 ± 0,0     | 100        | 638       |           |                 |     |
| <b>SACO-medlemmar, män</b>           |                    |            |            |                  |            |            |            |           |            |                   |               |                     |               |            |           |           |                 |     |
| maj 2005                             | 3,5 ± 2,5          | 21,4 ± 5,7 | 36,8 ± 6,7 | 6,5 ± 3,4        | 5,0 ± 3,0  | 20,4 ± 5,6 | 6,0 ± 3,3  | 0,5 ± 1,0 | 100        | 86,6 ± 4,4        | 12,9 ± 4,3    | 0,4 ± 0,8           | 0,0 ± 0,0     | 100        | 232       |           |                 |     |
| nov 2005                             | 3,1 ± 2,5          | 21,4 ± 5,8 | 43,8 ± 7,0 | 3,7 ± 2,7        | 4,2 ± 2,8  | 18,2 ± 5,5 | 2,1 ± 2,0  | 3,7 ± 2,7 | 100        | 84,2 ± 4,7        | 14,5 ± 4,6    | 1,3 ± 1,5           | 0,0 ± 0,0     | 100        | 228       |           |                 |     |
| maj 2006                             | 3,6 ± 2,6          | 16,4 ± 5,2 | 39,5 ± 6,9 | 4,1 ± 2,8        | 6,2 ± 3,4  | 24,6 ± 6,1 | 4,1 ± 2,8  | 1,5 ± 1,7 | 100        | 82,6 ± 4,8        | 16,1 ± 4,7    | 1,3 ± 1,4           | 0,0 ± 0,0     | 100        | 236       |           |                 |     |
| nov 2006                             | 4,7 ± 3,0          | 12,0 ± 4,6 | 37,2 ± 6,9 | 6,8 ± 3,6        | 6,3 ± 3,4  | 26,2 ± 6,2 | 5,2 ± 3,2  | 1,6 ± 1,8 | 100        | 86,8 ± 4,5        | 9,1 ± 3,8     | 4,1 ± 2,6           | 0,0 ± 0,0     | 100        | 220       |           |                 |     |
| <b>SACO-medlemmar, kvinnor</b>       |                    |            |            |                  |            |            |            |           |            |                   |               |                     |               |            |           |           |                 |     |
| maj 2005                             | 3,3 ± 2,4          | 18,4 ± 5,2 | 24,1 ± 5,8 | 4,3 ± 2,7        | 8,5 ± 3,8  | 26,9 ± 6,0 | 11,8 ± 4,3 | 2,8 ± 2,2 | 100        | 82,5 ± 4,7        | 16,7 ± 4,6    | 0,8 ± 1,1           | 0,0 ± 0,0     | 100        | 257       |           |                 |     |
| nov 2005                             | 4,2 ± 2,9          | 20,5 ± 5,7 | 21,6 ± 5,9 | 3,2 ± 2,5        | 9,0 ± 4,1  | 27,9 ± 6,4 | 11,6 ± 4,6 | 2,1 ± 2,0 | 100        | 77,9 ± 5,2        | 20,1 ± 5,0    | 2,1 ± 1,8           | 0,0 ± 0,0     | 100        | 244       |           |                 |     |
| maj 2006                             | 6,0 ± 3,3          | 17,4 ± 5,2 | 20,9 ± 5,6 | 4,0 ± 2,7        | 9,0 ± 4,0  | 28,9 ± 6,3 | 12,9 ± 4,6 | 1,0 ± 1,4 | 100        | 79,8 ± 5,0        | 18,3 ± 4,8    | 2,0 ± 1,7           | 0,0 ± 0,0     | 100        | 252       |           |                 |     |
| nov 2006                             | 10,2 ± 4,0         | 10,7 ± 4,1 | 24,5 ± 5,7 | 6,5 ± 3,3        | 12,0 ± 4,3 | 27,3 ± 5,9 | 7,9 ± 3,6  | 0,9 ± 1,3 | 100        | 84,4 ± 4,5        | 12,1 ± 4,0    | 3,5 ± 2,3           | 0,0 ± 0,0     | 100        | 256       |           |                 |     |
| <b>Ej fackanslutna anställda män</b> |                    |            |            |                  |            |            |            |           |            |                   |               |                     |               |            |           |           |                 |     |
| maj 2005                             | 4,5 ± 2,1          | 10,6 ± 3,2 | 49,9 ± 5,2 | 3,9 ± 2,0        | 3,6 ± 1,9  | 20,1 ± 4,1 | 5,3 ± 2,3  | 2,2 ± 1,5 | 100        | 75,0 ± 3,9        | 23,8 ± 3,8    | 1,3 ± 1,0           | 0,0 ± 0,0     | 100        | 479       |           |                 |     |
| nov 2005                             | 5,4 ± 2,4          | 8,4 ± 3,0  | 49,9 ± 5,4 | 4,5 ± 2,2        | 2,7 ± 1,7  | 21,9 ± 4,4 | 4,8 ± 2,3  | 2,4 ± 1,6 | 100        | 68,9 ± 4,1        | 30,2 ± 4,1    | 0,8 ± 0,8           | 0,0 ± 0,0     | 100        | 483       |           |                 |     |
| maj 2006                             | 4,5 ± 2,2          | 7,2 ± 2,8  | 51,3 ± 5,4 | 3,3 ± 1,9        | 3,6 ± 2,0  | 23,6 ± 4,6 | 3,3 ± 1,9  | 3,3 ± 1,9 | 100        | 71,4 ± 4,1        | 26,4 ± 4,0    | 2,1 ± 1,3           | 0,0 ± 0,0     | 100        | 469       |           |                 |     |
| nov 2006                             | 5,4 ± 2,1          | 8,3 ± 2,6  | 46,9 ± 4,6 | 5,8 ± 2,2        | 5,2 ± 2,1  | 22,0 ± 3,8 | 2,9 ± 1,6  | 3,6 ± 1,7 | 100        | 83,5 ± 3,2        | 15,5 ± 3,1    | 0,9 ± 0,8           | 0,0 ± 0,0     | 100        | 534       |           |                 |     |

Tabell 14 Partisympatier efter fackförbund (yrkesverksamma)  
(forts)

|  |            | Med partisympati % |            |           |            |            |            |           |     |            |                   |                      | Hela nettourvalet % |               |       |                 |  | S:a Antal i urvalet |  |
|--|------------|--------------------|------------|-----------|------------|------------|------------|-----------|-----|------------|-------------------|----------------------|---------------------|---------------|-------|-----------------|--|---------------------|--|
|  |            | c                  | fp         | m         | kd         | mp         | s          | v         | övr | S:a        | Med parti-sympati | Ingen sympati Vet ej | Vägrat              | Ej an-träffad | S:a   | Antal i urvalet |  |                     |  |
| <b>Ej fackanslutna anställda kvinnor</b>         |            |                    |            |           |            |            |            |           |     |            |                   |                      |                     |               |       |                 |  |                     |  |
| maj 2005   | 2,2 ± 1,8  | 12,6 ± 4,0         | 36,3 ± 5,7 | 5,6 ± 2,7 | 8,2 ± 3,3  | 23,0 ± 5,0 | 11,9 ± 3,9 | 0,4 ± 0,7 | 100 | 70,3 ± 4,6 | 28,1 ± 4,5        | 1,6 ± 1,2            | 0,0 ± 0,0           | 100           | 384   |                 |  |                     |  |
| nov 2005   | 3,6 ± 2,3  | 15,1 ± 4,4         | 39,3 ± 6,0 | 5,6 ± 2,8 | 7,1 ± 3,2  | 19,8 ± 4,9 | 7,5 ± 3,3  | 2,0 ± 1,7 | 100 | 64,0 ± 4,7 | 34,5 ± 4,7        | 1,5 ± 1,2            | 0,0 ± 0,0           | 100           | 394   |                 |  |                     |  |
| maj 2006   | 4,2 ± 2,4  | 16,0 ± 4,4         | 39,7 ± 5,9 | 5,3 ± 2,7 | 8,8 ± 3,4  | 17,6 ± 4,6 | 7,3 ± 3,1  | 1,2 ± 1,3 | 100 | 71,4 ± 4,6 | 26,4 ± 4,5        | 2,2 ± 1,5            | 0,0 ± 0,0           | 100           | 367   |                 |  |                     |  |
| nov 2006   | 11,2 ± 3,5 | 10,9 ± 3,5         | 33,6 ± 5,2 | 7,0 ± 2,8 | 10,5 ± 3,4 | 17,9 ± 4,3 | 6,7 ± 2,8  | 2,2 ± 1,6 | 100 | 81,1 ± 3,9 | 16,3 ± 3,7        | 2,6 ± 1,6            | 0,0 ± 0,0           | 100           | 386   |                 |  |                     |  |
| <b>Övriga yrkesverksamma män</b>                 |            |                    |            |           |            |            |            |           |     |            |                   |                      |                     |               |       |                 |  |                     |  |
| maj 2005   | 10,2 ± 3,1 | 8,9 ± 2,9          | 52,2 ± 5,1 | 3,0 ± 1,7 | 4,3 ± 2,1  | 15,3 ± 3,7 | 4,8 ± 2,2  | 1,3 ± 1,2 | 100 | 76,7 ± 3,8 | 21,2 ± 3,6        | 2,1 ± 1,3            | 0,0 ± 0,0           | 100           | 485   |                 |  |                     |  |
| nov 2005   | 8,3 ± 2,9  | 6,6 ± 2,6          | 55,6 ± 5,2 | 2,3 ± 1,6 | 2,9 ± 1,8  | 15,8 ± 3,8 | 5,2 ± 2,3  | 3,4 ± 1,9 | 100 | 72,3 ± 4,0 | 25,7 ± 3,9        | 2,1 ± 1,3            | 0,0 ± 0,0           | 100           | 483   |                 |  |                     |  |
| maj 2006   | 7,5 ± 2,6  | 9,0 ± 2,8          | 51,2 ± 4,9 | 2,5 ± 1,5 | 2,2 ± 1,5  | 22,9 ± 4,1 | 3,2 ± 1,7  | 1,5 ± 1,2 | 100 | 76,7 ± 3,6 | 21,2 ± 3,5        | 2,1 ± 1,2            | 0,0 ± 0,0           | 100           | 524   |                 |  |                     |  |
| nov 2006   | 9,5 ± 2,9  | 5,5 ± 2,3          | 54,5 ± 5,0 | 2,6 ± 1,6 | 3,7 ± 1,9  | 18,4 ± 3,9 | 3,7 ± 1,9  | 2,1 ± 1,4 | 100 | 80,9 ± 3,6 | 16,2 ± 3,3        | 3,0 ± 1,5            | 0,0 ± 0,0           | 100           | 470   |                 |  |                     |  |
| <b>Övriga yrkesverksamma kvinnor</b>             |            |                    |            |           |            |            |            |           |     |            |                   |                      |                     |               |       |                 |  |                     |  |
| maj 2005   | 8,4 ± 4,5  | 5,6 ± 3,8          | 46,2 ± 8,2 | 2,8 ± 2,7 | 8,4 ± 4,5  | 18,9 ± 6,4 | 9,1 ± 4,7  | 0,7 ± 1,4 | 100 | 69,8 ± 6,3 | 28,3 ± 6,2        | 2,0 ± 1,9            | 0,0 ± 0,0           | 100           | 205   |                 |  |                     |  |
| nov 2005   | 5,3 ± 3,8  | 8,3 ± 4,7          | 46,6 ± 8,5 | 3,0 ± 2,9 | 8,3 ± 4,7  | 22,6 ± 7,1 | 4,5 ± 3,5  | 1,5 ± 2,1 | 100 | 70,0 ± 6,5 | 27,4 ± 6,3        | 2,6 ± 2,3            | 0,0 ± 0,0           | 100           | 190   |                 |  |                     |  |
| maj 2006   | 6,5 ± 3,6  | 10,3 ± 4,4         | 37,0 ± 7,0 | 5,4 ± 3,3 | 6,5 ± 3,6  | 25,5 ± 6,3 | 7,1 ± 3,7  | 1,6 ± 1,8 | 100 | 71,9 ± 5,5 | 25,8 ± 5,4        | 2,3 ± 1,9            | 0,0 ± 0,0           | 100           | 256   |                 |  |                     |  |
| nov 2006   | 9,3 ± 4,1  | 10,8 ± 4,4         | 35,6 ± 6,7 | 4,1 ± 2,8 | 9,3 ± 4,1  | 25,8 ± 6,2 | 3,1 ± 2,4  | 2,1 ± 2,0 | 100 | 82,6 ± 4,9 | 14,9 ± 4,6        | 2,6 ± 2,0            | 0,0 ± 0,0           | 100           | 235   |                 |  |                     |  |
| <b>Icke yrkesverksamma män, se tabell 13</b>     |            |                    |            |           |            |            |            |           |     |            |                   |                      |                     |               |       |                 |  |                     |  |
| <b>Icke yrkesverksamma kvinnor, se tabell 13</b> |            |                    |            |           |            |            |            |           |     |            |                   |                      |                     |               |       |                 |  |                     |  |
| <b>LO-medlemmar</b>                              |            |                    |            |           |            |            |            |           |     |            |                   |                      |                     |               |       |                 |  |                     |  |
| maj 2005   | 5,5 ± 1,5  | 5,3 ± 1,5          | 12,7 ± 2,2 | 2,8 ± 1,1 | 3,0 ± 1,1  | 58,4 ± 3,2 | 10,2 ± 2,0 | 2,1 ± 0,9 | 100 | 63,3 ± 2,5 | 34,5 ± 2,5        | 2,1 ± 0,8            | 0,0 ± 0,0           | 100           | 1 413 |                 |  |                     |  |
| nov 2005   | 6,1 ± 1,5  | 5,5 ± 1,4          | 13,3 ± 2,2 | 2,4 ± 1,0 | 3,5 ± 1,2  | 59,0 ± 3,1 | 7,8 ± 1,7  | 2,5 ± 1,0 | 100 | 64,7 ± 2,4 | 34,0 ± 2,4        | 1,3 ± 0,6            | 0,0 ± 0,0           | 100           | 1 470 |                 |  |                     |  |
| maj 2006   | 5,2 ± 1,4  | 5,3 ± 1,5          | 11,2 ± 2,0 | 2,2 ± 1,0 | 3,8 ± 1,3  | 62,8 ± 3,1 | 7,6 ± 1,7  | 2,1 ± 0,9 | 100 | 66,5 ± 2,5 | 31,4 ± 2,5        | 2,1 ± 0,8            | 0,0 ± 0,0           | 100           | 1 374 |                 |  |                     |  |
| nov 2006   | 5,7 ± 1,3  | 3,7 ± 1,1          | 12,5 ± 1,9 | 3,1 ± 1,0 | 3,9 ± 1,1  | 59,4 ± 2,8 | 7,6 ± 1,5  | 4,0 ± 1,1 | 100 | 78,3 ± 2,1 | 20,4 ± 2,0        | 1,3 ± 0,6            | 0,0 ± 0,0           | 100           | 1 504 |                 |  |                     |  |
| <b>TCO-medlemmar</b>                             |            |                    |            |           |            |            |            |           |     |            |                   |                      |                     |               |       |                 |  |                     |  |
| maj 2005   | 6,1 ± 1,7  | 10,0 ± 2,1         | 28,0 ± 3,1 | 4,2 ± 1,4 | 5,2 ± 1,5  | 37,7 ± 3,4 | 7,5 ± 1,8  | 1,3 ± 0,8 | 100 | 74,7 ± 2,6 | 24,0 ± 2,6        | 1,4 ± 0,7            | 0,0 ± 0,0           | 100           | 1 073 |                 |  |                     |  |
| nov 2005   | 5,6 ± 1,6  | 9,8 ± 2,0          | 25,5 ± 3,0 | 4,0 ± 1,4 | 4,8 ± 1,5  | 40,2 ± 3,4 | 6,9 ± 1,7  | 3,3 ± 1,2 | 100 | 73,5 ± 2,6 | 24,4 ± 2,5        | 2,1 ± 0,8            | 0,0 ± 0,0           | 100           | 1 111 |                 |  |                     |  |
| maj 2006   | 4,8 ± 1,5  | 9,5 ± 2,1          | 27,1 ± 3,2 | 4,7 ± 1,5 | 5,6 ± 1,7  | 40,2 ± 3,5 | 6,8 ± 1,8  | 1,3 ± 0,8 | 100 | 75,3 ± 2,7 | 21,8 ± 2,6        | 2,9 ± 1,1            | 0,0 ± 0,0           | 100           | 995   |                 |  |                     |  |
| nov 2006   | 5,8 ± 1,6  | 7,7 ± 1,8          | 27,4 ± 3,0 | 5,6 ± 1,6 | 6,5 ± 1,7  | 38,8 ± 3,3 | 6,2 ± 1,6  | 2,1 ± 1,0 | 100 | 82,5 ± 2,4 | 14,6 ± 2,2        | 2,9 ± 1,0            | 0,0 ± 0,0           | 100           | 1 005 |                 |  |                     |  |
| <b>SACO-medlemmar</b>                            |            |                    |            |           |            |            |            |           |     |            |                   |                      |                     |               |       |                 |  |                     |  |
| maj 2005   | 3,4 ± 1,8  | 19,9 ± 3,9         | 30,3 ± 4,4 | 5,3 ± 2,2 | 6,8 ± 2,4  | 23,7 ± 4,1 | 9,0 ± 2,8  | 1,7 ± 1,2 | 100 | 84,5 ± 3,2 | 14,9 ± 3,2        | 0,6 ± 0,7            | 0,0 ± 0,0           | 100           | 489   |                 |  |                     |  |
| nov 2005   | 3,7 ± 1,9  | 20,9 ± 4,1         | 32,7 ± 4,7 | 3,4 ± 1,8 | 6,5 ± 2,5  | 23,0 ± 4,2 | 6,8 ± 2,5  | 2,9 ± 1,7 | 100 | 80,9 ± 3,5 | 17,4 ± 3,4        | 1,7 ± 1,2            | 0,0 ± 0,0           | 100           | 472   |                 |  |                     |  |
| maj 2006   | 4,8 ± 2,1  | 16,9 ± 3,7         | 30,1 ± 4,5 | 4,0 ± 1,9 | 7,6 ± 2,6  | 26,8 ± 4,4 | 8,6 ± 2,8  | 1,3 ± 1,1 | 100 | 81,2 ± 3,5 | 17,2 ± 3,4        | 1,6 ± 1,1            | 0,0 ± 0,0           | 100           | 488   |                 |  |                     |  |
| nov 2006   | 7,6 ± 2,6  | 11,3 ± 3,1         | 30,5 ± 4,5 | 6,6 ± 2,4 | 9,3 ± 2,8  | 26,8 ± 4,3 | 6,6 ± 2,4  | 1,2 ± 1,1 | 100 | 85,5 ± 3,2 | 10,7 ± 2,8        | 3,8 ± 1,7            | 0,0 ± 0,0           | 100           | 476   |                 |  |                     |  |

Tabell 14 Partisympatier efter fackförbund (yrkesverksamma)  
(forts)

|  |           | Med partisympati % |            |           |           |            |           |           |     |            |                          | Hela nettourvalet %        |            |                   |       |  | S:a<br>urvalet |
|--|-----------|--------------------|------------|-----------|-----------|------------|-----------|-----------|-----|------------|--------------------------|----------------------------|------------|-------------------|-------|--|----------------|
|  |           | c                  | fp         | m         | kd        | mp         | s         | v         | övr | S:a        | Med<br>parti-<br>sympati | Ingen<br>sympati<br>Vet ej | Vägrat     | Ej an-<br>träffad | S:a   |  |                |
| <b>Ej fackanslutna anställda</b>               |           |                    |            |           |           |            |           |           |     |            |                          |                            |            |                   |       |  |                |
| maj 2005                                       | 3,5 ± 1,4 | 11,5 ± 2,5         | 44,0 ± 3,9 | 4,6 ± 1,6 | 5,6 ± 1,8 | 21,3 ± 3,2 | 8,1 ± 2,1 | 1,4 ± 0,9 | 100 | 72,9 ± 3,0 | 25,7 ± 2,9               | 1,4 ± 0,8                  | 0,0 ± 0,0  | 100               | 863   |  |                |
| nov 2005                                       | 4,6 ± 1,7 | 11,3 ± 2,6         | 45,3 ± 4,0 | 5,0 ± 1,8 | 4,6 ± 1,7 | 21,0 ± 3,3 | 6,0 ± 1,9 | 2,2 ± 1,2 | 100 | 66,7 ± 3,1 | 32,2 ± 3,1               | 1,1 ± 0,7                  | 0,0 ± 0,0  | 100               | 877   |  |                |
| maj 2006                                       | 4,4 ± 1,6 | 11,1 ± 2,5         | 46,2 ± 4,0 | 4,2 ± 1,6 | 5,9 ± 1,9 | 20,9 ± 3,3 | 5,0 ± 1,8 | 2,4 ± 1,2 | 100 | 71,4 ± 3,1 | 26,4 ± 3,0               | 2,2 ± 1,0                  | 0,0 ± 0,0  | 100               | 836   |  |                |
| nov 2006                                       | 7,8 ± 1,9 | 9,4 ± 2,1          | 41,4 ± 3,5 | 6,3 ± 1,7 | 7,4 ± 1,9 | 20,3 ± 2,9 | 4,5 ± 1,5 | 3,0 ± 1,2 | 100 | 82,5 ± 2,5 | 15,9 ± 2,4               | 1,6 ± 0,8                  | 0,0 ± 0,0  | 100               | 920   |  |                |
| <b>Övriga yrkesverksamma</b>                   |           |                    |            |           |           |            |           |           |     |            |                          |                            |            |                   |       |  |                |
| maj 2005                                       | 9,7 ± 2,6 | 8,0 ± 2,3          | 50,5 ± 4,3 | 2,9 ± 1,5 | 5,4 ± 2,0 | 16,3 ± 3,2 | 6,0 ± 2,1 | 1,2 ± 0,9 | 100 | 74,6 ± 3,3 | 23,3 ± 3,2               | 2,0 ± 1,1                  | 0,0 ± 0,0  | 100               | 690   |  |                |
| nov 2005                                       | 7,5 ± 2,4 | 7,1 ± 2,3          | 53,1 ± 4,5 | 2,5 ± 1,4 | 4,4 ± 1,8 | 17,6 ± 3,4 | 5,0 ± 1,9 | 2,9 ± 1,5 | 100 | 71,6 ± 3,4 | 26,2 ± 3,3               | 2,2 ± 1,1                  | 0,0 ± 0,0  | 100               | 673   |  |                |
| maj 2006                                       | 7,2 ± 2,1 | 9,4 ± 2,4          | 46,8 ± 4,0 | 3,4 ± 1,5 | 3,6 ± 1,5 | 23,7 ± 3,4 | 4,4 ± 1,7 | 1,5 ± 1,0 | 100 | 75,1 ± 3,0 | 22,7 ± 2,9               | 2,2 ± 1,0                  | 0,0 ± 0,0  | 100               | 780   |  |                |
| nov 2006                                       | 9,4 ± 2,4 | 7,3 ± 2,1          | 48,1 ± 4,1 | 3,1 ± 1,4 | 5,6 ± 1,9 | 20,9 ± 3,3 | 3,5 ± 1,5 | 2,1 ± 1,2 | 100 | 81,4 ± 2,9 | 15,7 ± 2,7               | 2,8 ± 1,2                  | 0,0 ± 0,0  | 100               | 705   |  |                |
| <b>icke yrkesverksamma, se tabell 12</b>       |           |                    |            |           |           |            |           |           |     |            |                          |                            |            |                   |       |  |                |
| <b>Övriga inklusive bortfall, se tabell 12</b> |           |                    |            |           |           |            |           |           |     |            |                          |                            |            |                   |       |  |                |
| <b>Hela väljarkåren</b>                        |           |                    |            |           |           |            |           |           |     |            |                          |                            |            |                   |       |  |                |
| maj 2005                                       | 6,1 ± 0,7 | 9,2 ± 0,8          | 28,8 ± 1,3 | 4,0 ± 0,5 | 4,6 ± 0,6 | 37,7 ± 1,3 | 7,8 ± 0,8 | 1,8 ± 0,4 | 100 | 53,5 ± 1,0 | 20,1 ± 0,8               | 13,2 ± 0,7                 | 13,2 ± 0,7 | 100               | 9 326 |  |                |
| nov 2005                                       | 6,3 ± 0,7 | 8,9 ± 0,8          | 27,9 ± 1,3 | 3,6 ± 0,5 | 4,5 ± 0,6 | 39,3 ± 1,4 | 6,0 ± 0,7 | 3,5 ± 0,5 | 100 | 52,3 ± 1,0 | 21,6 ± 0,8               | 12,9 ± 0,7                 | 13,2 ± 0,7 | 100               | 9 242 |  |                |
| maj 2006                                       | 6,0 ± 0,7 | 8,9 ± 0,8          | 27,8 ± 1,2 | 4,0 ± 0,5 | 4,9 ± 0,6 | 40,4 ± 1,4 | 6,0 ± 0,7 | 2,1 ± 0,4 | 100 | 53,3 ± 1,0 | 18,4 ± 0,8               | 16,0 ± 0,7                 | 12,3 ± 0,7 | 100               | 9 331 |  |                |
| nov 2006                                       | 7,4 ± 0,7 | 7,3 ± 0,7          | 27,2 ± 1,2 | 5,0 ± 0,6 | 5,9 ± 0,6 | 38,6 ± 1,3 | 5,7 ± 0,6 | 2,8 ± 0,4 | 100 | 60,6 ± 1,0 | 13,0 ± 0,7               | 13,9 ± 0,7                 | 12,5 ± 0,7 | 100               | 9 294 |  |                |

**Tabell 15 Partisymptier efter boendeform**

Redovisade skattningar är procenttal ± dubbla standardavvikelsen. Det intervall som bildas utgör ett 95-procentigt konfidensintervall, dvs ett intervall som med 95% sannolikhet innehåller det riktiga populationsvärdet om inga systematiska fel förekommer

Partisymptiefördelningar är ej direkt jämförbara med valresultatet bl.a. eftersom frågorna ej gäller "partival" utan "bästa parti"

|  | Med partisympti % |            |            |           |           |            |            |           |     |                   | Hela nettourvalet %  |            |               |     |       | S:a | Antal i urvalet |
|--|-------------------|------------|------------|-----------|-----------|------------|------------|-----------|-----|-------------------|----------------------|------------|---------------|-----|-------|-----|-----------------|
|  | c                 | fp         | m          | kd        | mp        | s          | v          | övr       | S:a | Med parti-sympati | Ingen sympati Vet ej | Vägrat     | Ej an-träffad |     |       |     |                 |
| <b>Eget hem (villa etc.)</b>                     |                   |            |            |           |           |            |            |           |     |                   |                      |            |               |     |       |     |                 |
| maj 2005   | 8,9 ± 1,1         | 9,0 ± 1,1  | 30,5 ± 1,7 | 4,8 ± 0,8 | 3,7 ± 0,7 | 35,7 ± 1,8 | 5,7 ± 0,9  | 1,6 ± 0,5 | 100 | 71,7 ± 1,4        | 26,3 ± 1,4           | 2,0 ± 0,4  | 0,0 ± 0,0     | 100 | 3 934 |     |                 |
| nov 2005   | 8,9 ± 1,1         | 8,7 ± 1,0  | 30,5 ± 1,7 | 4,3 ± 0,8 | 3,4 ± 0,7 | 36,5 ± 1,8 | 4,3 ± 0,8  | 3,5 ± 0,7 | 100 | 69,8 ± 1,4        | 28,0 ± 1,4           | 2,2 ± 0,5  | 0,0 ± 0,0     | 100 | 4 016 |     |                 |
| maj 2006   | 7,9 ± 1,0         | 9,0 ± 1,1  | 30,2 ± 1,7 | 4,6 ± 0,8 | 4,0 ± 0,7 | 37,4 ± 1,8 | 4,6 ± 0,8  | 2,3 ± 0,6 | 100 | 72,3 ± 1,4        | 24,7 ± 1,4           | 3,0 ± 0,5  | 0,0 ± 0,0     | 100 | 3 946 |     |                 |
| nov 2006   | 10,0 ± 1,1        | 7,1 ± 0,9  | 29,6 ± 1,6 | 5,8 ± 0,8 | 4,5 ± 0,7 | 36,2 ± 1,7 | 4,2 ± 0,7  | 2,6 ± 0,6 | 100 | 80,6 ± 1,2        | 16,7 ± 1,2           | 2,7 ± 0,5  | 0,0 ± 0,0     | 100 | 3 893 |     |                 |
| <b>Lägenhet, hyresrätt</b>                       |                   |            |            |           |           |            |            |           |     |                   |                      |            |               |     |       |     |                 |
| maj 2005   | 2,0 ± 0,8         | 8,8 ± 1,5  | 23,4 ± 2,3 | 2,4 ± 0,8 | 6,8 ± 1,4 | 42,7 ± 2,7 | 11,6 ± 1,7 | 2,3 ± 0,8 | 100 | 68,8 ± 2,1        | 29,8 ± 2,0           | 1,4 ± 0,5  | 0,0 ± 0,0     | 100 | 1 923 |     |                 |
| nov 2005   | 2,9 ± 0,9         | 9,0 ± 1,6  | 21,6 ± 2,3 | 2,8 ± 0,9 | 6,3 ± 1,3 | 44,2 ± 2,7 | 9,6 ± 1,6  | 3,7 ± 1,0 | 100 | 66,4 ± 2,1        | 31,8 ± 2,1           | 1,8 ± 0,6  | 0,0 ± 0,0     | 100 | 1 895 |     |                 |
| maj 2006   | 3,7 ± 1,0         | 8,4 ± 1,5  | 20,5 ± 2,2 | 3,2 ± 1,0 | 6,0 ± 1,3 | 47,4 ± 2,7 | 9,2 ± 1,6  | 1,7 ± 0,7 | 100 | 71,9 ± 2,1        | 26,0 ± 2,0           | 2,1 ± 0,7  | 0,0 ± 0,0     | 100 | 1 846 |     |                 |
| nov 2006   | 3,9 ± 1,0         | 6,5 ± 1,2  | 20,2 ± 2,0 | 3,9 ± 1,0 | 7,8 ± 1,3 | 44,5 ± 2,5 | 9,3 ± 1,4  | 3,8 ± 1,0 | 100 | 79,2 ± 1,8        | 18,7 ± 1,7           | 2,1 ± 0,6  | 0,0 ± 0,0     | 100 | 1 965 |     |                 |
| <b>Lägenhet, bostadsrätt</b>                     |                   |            |            |           |           |            |            |           |     |                   |                      |            |               |     |       |     |                 |
| maj 2005   | 2,3 ± 1,1         | 10,6 ± 2,2 | 32,6 ± 3,3 | 3,6 ± 1,3 | 4,3 ± 1,4 | 35,9 ± 3,4 | 9,3 ± 2,0  | 1,5 ± 0,9 | 100 | 75,4 ± 2,6        | 22,8 ± 2,6           | 1,8 ± 0,8  | 0,0 ± 0,0     | 100 | 1 030 |     |                 |
| nov 2005   | 1,9 ± 1,0         | 9,7 ± 2,1  | 29,3 ± 3,3 | 2,5 ± 1,1 | 5,6 ± 1,7 | 41,3 ± 3,6 | 6,3 ± 1,8  | 3,4 ± 1,3 | 100 | 73,1 ± 2,7        | 25,2 ± 2,7           | 1,7 ± 0,8  | 0,0 ± 0,0     | 100 | 1 003 |     |                 |
| maj 2006   | 3,1 ± 1,2         | 9,2 ± 2,1  | 31,5 ± 3,3 | 3,0 ± 1,2 | 6,4 ± 1,7 | 39,3 ± 3,5 | 5,6 ± 1,6  | 1,8 ± 1,0 | 100 | 74,6 ± 2,7        | 23,7 ± 2,6           | 1,7 ± 0,8  | 0,0 ± 0,0     | 100 | 1 024 |     |                 |
| nov 2006   | 4,4 ± 1,3         | 8,9 ± 1,9  | 30,9 ± 3,0 | 4,7 ± 1,4 | 7,4 ± 1,7 | 37,0 ± 3,2 | 4,8 ± 1,4  | 1,9 ± 0,9 | 100 | 81,9 ± 2,3        | 16,2 ± 2,2           | 1,9 ± 0,8  | 0,0 ± 0,0     | 100 | 1 087 |     |                 |
| <b>Övriga inklusive bortfall</b>                 |                   |            |            |           |           |            |            |           |     |                   |                      |            |               |     |       |     |                 |
| (Redovisas ej. Antalet partisar är mindre än 50) |                   |            |            |           |           |            |            |           |     |                   |                      |            |               |     |       |     |                 |
| maj 2005   |                   |            |            |           |           |            |            |           |     | 2,8 ± 0,7         | 1,1 ± 0,4            | 45,6 ± 2,0 | 50,5 ± 2,0    | 100 | 2 439 |     |                 |
| nov 2005   |                   |            |            |           |           |            |            |           |     | 1,8 ± 0,5         | 0,8 ± 0,4            | 45,0 ± 2,0 | 52,5 ± 2,0    | 100 | 2 328 |     |                 |
| maj 2006   |                   |            |            |           |           |            |            |           |     | 1,2 ± 0,4         | 0,8 ± 0,4            | 52,3 ± 2,0 | 45,7 ± 2,0    | 100 | 2 515 |     |                 |
| nov 2006   |                   |            |            |           |           |            |            |           |     | 2,0 ± 0,6         | 0,7 ± 0,3            | 47,7 ± 2,0 | 49,5 ± 2,0    | 100 | 2 349 |     |                 |
| <b>Hela väljarkåren</b>                          |                   |            |            |           |           |            |            |           |     |                   |                      |            |               |     |       |     |                 |
| maj 2005   | 6,1 ± 0,7         | 9,2 ± 0,8  | 28,8 ± 1,3 | 4,0 ± 0,5 | 4,6 ± 0,6 | 37,7 ± 1,3 | 7,8 ± 0,8  | 1,8 ± 0,4 | 100 | 53,5 ± 1,0        | 20,1 ± 0,8           | 13,2 ± 0,7 | 13,2 ± 0,7    | 100 | 9 326 |     |                 |
| nov 2005   | 6,3 ± 0,7         | 8,9 ± 0,8  | 27,9 ± 1,3 | 3,6 ± 0,5 | 4,5 ± 0,6 | 39,3 ± 1,4 | 6,0 ± 0,7  | 3,5 ± 0,5 | 100 | 52,3 ± 1,0        | 21,6 ± 0,8           | 12,9 ± 0,7 | 13,2 ± 0,7    | 100 | 9 242 |     |                 |
| maj 2006   | 6,0 ± 0,7         | 8,9 ± 0,8  | 27,8 ± 1,2 | 4,0 ± 0,5 | 4,9 ± 0,6 | 40,4 ± 1,4 | 6,0 ± 0,7  | 2,1 ± 0,4 | 100 | 53,3 ± 1,0        | 18,4 ± 0,8           | 16,0 ± 0,7 | 12,3 ± 0,7    | 100 | 9 331 |     |                 |
| nov 2006   | 7,4 ± 0,7         | 7,3 ± 0,7  | 27,2 ± 1,2 | 5,0 ± 0,6 | 5,9 ± 0,6 | 38,6 ± 1,3 | 5,7 ± 0,6  | 2,8 ± 0,4 | 100 | 60,6 ± 1,0        | 13,0 ± 0,7           | 13,9 ± 0,7 | 12,5 ± 0,7    | 100 | 9 294 |     |                 |

**Tabell 16 Partisympatier efter tätortsbefolkningens omfattning i mantalskrivningskommunen**

Redovisade skattningar är procenttal ± dubbla standardavvikelsen. Det intervall som bildas utgör ett 95-procentigt konfidensintervall, dvs ett intervall som med 95% sannolikhet innehåller det riktiga populationsvärdet om inga systematiska fel förekommer

Partisympatifördelningar är ej direkt jämförbara med valresultat bl.a. eftersom frågorna ej gäller "partival" utan "bästa parti"

|   |            | Hela nettourvalet % |               |           |               |            |            |           |            |            |            |            | S:a        |     |                 |
|---|------------|---------------------|---------------|-----------|---------------|------------|------------|-----------|------------|------------|------------|------------|------------|-----|-----------------|
| Med partisympati %                      |            | Med parti-sympati   | Ingen sympati | Vägrat    | Ej an-träffad | S:a        | övr        | v         | s          | mp         | kd         | m          | fp         | c   | Antal i urvalet |
| <b>Mindre än 50 % tätortsbefolkning</b> |            |                     |               |           |               |            |            |           |            |            |            |            |            |     |                 |
| ### = osäkerhetsstalet > 9,9            |            |                     |               |           |               |            |            |           |            |            |            |            |            |     |                 |
| maj 2005                                | 25,3 ± 9,1 | 2,3 ± 3,2           | 20,7 ± 8,5    | 2,3 ± 3,2 | 8,1 ± 5,7     | 27,6 ± 9,4 | 13,8 ± 7,3 | 0,0 ± 0,0 | 100        | 46,5 ± 7,2 | 27,8 ± 6,4 | 12,3 ± 4,7 | 13,4 ± 4,9 | 100 | 187             |
| nov 2005                                | 22,5 ± 9,2 | 5,0 ± 4,8           | 12,5 ± 7,3    | 6,3 ± 5,3 | 35,0 ± ###    | 7,5 ± 5,8  | 5,0 ± 4,8  | 100       | 43,2 ± 7,1 | 31,9 ± 6,7 | 13,0 ± 4,8 | 11,9 ± 4,7 | 100        | 185 |                 |
| maj 2006                                | 16,3 ± 7,8 | 5,8 ± 5,0           | 16,3 ± 7,8    | 7,0 ± 5,4 | 2,3 ± 3,2     | 44,2 ± ### | 7,0 ± 5,4  | 1,2 ± 2,3 | 100        | 45,5 ± 7,1 | 21,7 ± 5,9 | 21,2 ± 5,8 | 11,6 ± 4,6 | 100 | 189             |
| nov 2006                                | 13,6 ± 6,6 | 2,9 ± 3,3           | 25,2 ± 8,4    | 2,9 ± 3,3 | 2,9 ± 3,3     | 47,6 ± 9,6 | 1,9 ± 2,7  | 2,9 ± 3,3 | 100        | 54,5 ± 7,1 | 18,5 ± 5,5 | 14,3 ± 5,0 | 12,7 ± 4,8 | 100 | 189             |
| <b>50-89 % tätortsbefolkning</b>        |            |                     |               |           |               |            |            |           |            |            |            |            |            |     |                 |
| maj 2005                                | 8,1 ± 1,0  | 7,8 ± 1,0           | 26,3 ± 1,6    | 4,4 ± 0,7 | 4,0 ± 0,7     | 40,4 ± 1,8 | 7,2 ± 0,9  | 1,9 ± 0,5 | 100        | 53,5 ± 1,3 | 21,4 ± 1,1 | 13,5 ± 0,9 | 11,7 ± 0,8 | 100 | 5 561           |
| nov 2005                                | 8,5 ± 1,0  | 7,3 ± 1,0           | 25,3 ± 1,6    | 3,8 ± 0,7 | 3,9 ± 0,7     | 42,6 ± 1,8 | 5,4 ± 0,8  | 3,2 ± 0,6 | 100        | 52,8 ± 1,3 | 22,8 ± 1,1 | 12,9 ± 0,9 | 11,5 ± 0,8 | 100 | 5 519           |
| maj 2006                                | 8,4 ± 1,0  | 7,8 ± 1,0           | 24,4 ± 1,5    | 4,0 ± 0,7 | 4,3 ± 0,7     | 43,5 ± 1,8 | 5,8 ± 0,8  | 1,9 ± 0,5 | 100        | 53,3 ± 1,3 | 19,7 ± 1,0 | 15,9 ± 1,0 | 11,0 ± 0,8 | 100 | 5 592           |
| nov 2006                                | 9,6 ± 1,0  | 6,6 ± 0,8           | 24,0 ± 1,4    | 5,3 ± 0,8 | 5,4 ± 0,8     | 40,7 ± 1,7 | 5,7 ± 0,8  | 2,8 ± 0,6 | 100        | 61,2 ± 1,3 | 13,8 ± 0,9 | 14,1 ± 0,9 | 10,9 ± 0,8 | 100 | 5 582           |
| <b>90-99 % tätortsbefolkning</b>        |            |                     |               |           |               |            |            |           |            |            |            |            |            |     |                 |
| maj 2005                                | 2,2 ± 0,8  | 11,0 ± 1,7          | 31,2 ± 2,4    | 3,7 ± 1,0 | 5,5 ± 1,2     | 35,9 ± 2,5 | 8,7 ± 1,5  | 1,7 ± 0,7 | 100        | 54,2 ± 1,9 | 19,0 ± 1,5 | 13,2 ± 1,3 | 13,6 ± 1,3 | 100 | 2 563           |
| nov 2005                                | 2,4 ± 0,8  | 11,3 ± 1,7          | 30,8 ± 2,5    | 3,3 ± 1,0 | 5,5 ± 1,2     | 36,3 ± 2,6 | 6,3 ± 1,3  | 4,2 ± 1,1 | 100        | 52,9 ± 1,9 | 19,4 ± 1,5 | 13,7 ± 1,3 | 14,1 ± 1,4 | 100 | 2 535           |
| maj 2006                                | 1,8 ± 0,7  | 10,3 ± 1,6          | 32,7 ± 2,5    | 4,0 ± 1,1 | 5,7 ± 1,2     | 36,8 ± 2,6 | 5,9 ± 1,3  | 2,8 ± 0,9 | 100        | 52,6 ± 1,9 | 17,3 ± 1,5 | 16,5 ± 1,4 | 13,7 ± 1,3 | 100 | 2 553           |
| nov 2006                                | 3,3 ± 0,9  | 7,9 ± 1,4           | 30,8 ± 2,3    | 5,2 ± 1,1 | 6,4 ± 1,2     | 37,4 ± 2,5 | 5,9 ± 1,2  | 3,1 ± 0,9 | 100        | 59,6 ± 1,9 | 11,8 ± 1,3 | 13,5 ± 1,3 | 15,1 ± 1,4 | 100 | 2 511           |
| <b>100 % tätortsbefolkning</b>          |            |                     |               |           |               |            |            |           |            |            |            |            |            |     |                 |
| maj 2005                                | 1,5 ± 1,0  | 13,3 ± 2,9          | 38,3 ± 4,1    | 2,6 ± 1,4 | 5,0 ± 1,9     | 29,5 ± 3,9 | 8,2 ± 2,3  | 1,7 ± 1,1 | 100        | 52,8 ± 3,1 | 14,2 ± 2,2 | 12,3 ± 2,0 | 20,7 ± 2,5 | 100 | 1 015           |
| nov 2005                                | 1,6 ± 1,1  | 12,0 ± 2,8          | 37,5 ± 4,2    | 3,0 ± 1,5 | 5,4 ± 2,0     | 28,9 ± 4,0 | 8,2 ± 2,4  | 3,6 ± 1,6 | 100        | 50,1 ± 3,1 | 18,9 ± 2,4 | 10,7 ± 1,9 | 20,3 ± 2,5 | 100 | 1 003           |
| maj 2006                                | 1,8 ± 1,1  | 11,4 ± 2,6          | 36,0 ± 4,0    | 3,4 ± 1,5 | 6,2 ± 2,0     | 32,5 ± 3,9 | 7,1 ± 2,1  | 1,8 ± 1,1 | 100        | 56,6 ± 3,1 | 13,6 ± 2,1 | 13,6 ± 2,1 | 16,2 ± 2,3 | 100 | 997             |
| nov 2006                                | 4,2 ± 1,6  | 10,7 ± 2,4          | 36,4 ± 3,8    | 3,7 ± 1,5 | 8,4 ± 2,2     | 28,1 ± 3,6 | 6,3 ± 1,9  | 2,1 ± 1,1 | 100        | 60,9 ± 3,0 | 10,7 ± 1,9 | 13,4 ± 2,1 | 15,0 ± 2,2 | 100 | 1 012           |
| <b>Hela väljarkåren</b>                 |            |                     |               |           |               |            |            |           |            |            |            |            |            |     |                 |
| maj 2005                                | 6,1 ± 0,7  | 9,2 ± 0,8           | 28,8 ± 1,3    | 4,0 ± 0,5 | 4,6 ± 0,6     | 37,7 ± 1,3 | 7,8 ± 0,8  | 1,8 ± 0,4 | 100        | 53,5 ± 1,0 | 20,1 ± 0,8 | 13,2 ± 0,7 | 13,2 ± 0,7 | 100 | 9 326           |
| nov 2005                                | 6,3 ± 0,7  | 8,9 ± 0,8           | 27,9 ± 1,3    | 3,6 ± 0,5 | 4,5 ± 0,6     | 39,3 ± 1,4 | 6,0 ± 0,7  | 3,5 ± 0,5 | 100        | 52,3 ± 1,0 | 21,6 ± 0,8 | 12,9 ± 0,7 | 13,2 ± 0,7 | 100 | 9 242           |
| maj 2006                                | 6,0 ± 0,7  | 8,9 ± 0,8           | 27,8 ± 1,2    | 4,0 ± 0,5 | 4,9 ± 0,6     | 40,4 ± 1,4 | 6,0 ± 0,7  | 2,1 ± 0,4 | 100        | 53,3 ± 1,0 | 18,4 ± 0,8 | 16,0 ± 0,7 | 12,3 ± 0,7 | 100 | 9 331           |
| nov 2006                                | 7,4 ± 0,7  | 7,3 ± 0,7           | 27,2 ± 1,2    | 5,0 ± 0,6 | 5,9 ± 0,6     | 38,6 ± 1,3 | 5,7 ± 0,6  | 2,8 ± 0,4 | 100        | 60,6 ± 1,0 | 13,0 ± 0,7 | 13,9 ± 0,7 | 12,5 ± 0,7 | 100 | 9 294           |

**Tabell 17 Partisympatier efter utbildningsnivå (SUN 2000) och kön**

Redovisade skattningar är procenttal ± dubbla standardavvikelsen. Det intervall som bildas utgör ett 95-procentigt konfidensintervall, dvs ett intervall som med 95% sannolikhet innehåller det riktiga populationsvärdet om inga systematiska fel förekommer

Partisympatifördelningar är ej direkt jämförbara med valresultat bl.a. eftersom frågorna ej gäller "partival" utan "bästa parti"

|  | Med partisympati % |            |            |           |           |            |            |           |     |                   |                      | Hela nettourvalet % |               |     |       |  | S:a | Antal i urvalet |
|--|--------------------|------------|------------|-----------|-----------|------------|------------|-----------|-----|-------------------|----------------------|---------------------|---------------|-----|-------|--|-----|-----------------|
|  | c                  | fp         | m          | kd        | mp        | s          | v          | övr       | S:a | Med parti-sympati | Ingen sympati Vet ej | Vägrat              | Ej an-träffad |     |       |  |     |                 |
| <b>Förgymnasial utbildning, män</b>                      |                    |            |            |           |           |            |            |           |     |                   |                      |                     |               |     |       |  |     |                 |
| maj 2005   | 10,3 ± 2,8         | 5,6 ± 2,1  | 24,7 ± 3,9 | 3,0 ± 1,6 | 1,9 ± 1,3 | 46,8 ± 4,5 | 6,0 ± 2,2  | 1,7 ± 1,2 | 100 | 45,5 ± 3,1        | 24,4 ± 2,6           | 13,2 ± 2,1          | 16,9 ± 2,3    | 100 | 1 024 |  |     |                 |
| nov 2005   | 10,5 ± 2,9         | 5,0 ± 2,1  | 23,1 ± 3,9 | 1,1 ± 1,0 | 1,6 ± 1,2 | 48,9 ± 4,7 | 4,6 ± 2,0  | 5,3 ± 2,1 | 100 | 45,3 ± 3,1        | 26,8 ± 2,8           | 12,1 ± 2,1          | 15,9 ± 2,3    | 100 | 968   |  |     |                 |
| maj 2006   | 7,5 ± 2,3          | 4,9 ± 1,9  | 24,4 ± 3,8 | 1,6 ± 1,1 | 3,0 ± 1,5 | 49,9 ± 4,4 | 4,2 ± 1,8  | 4,4 ± 1,8 | 100 | 48,2 ± 3,1        | 21,6 ± 2,5           | 16,4 ± 2,3          | 13,8 ± 2,1    | 100 | 1 028 |  |     |                 |
| nov 2006   | 7,9 ± 2,2          | 4,6 ± 1,7  | 24,1 ± 3,5 | 2,9 ± 1,4 | 2,9 ± 1,4 | 47,2 ± 4,1 | 5,1 ± 1,8  | 5,3 ± 1,8 | 100 | 56,5 ± 3,0        | 14,9 ± 2,2           | 13,9 ± 2,1          | 14,7 ± 2,2    | 100 | 1 035 |  |     |                 |
| <b>Förgymnasial utbildning, kvinnor</b>                  |                    |            |            |           |           |            |            |           |     |                   |                      |                     |               |     |       |  |     |                 |
| maj 2005   | 6,8 ± 2,5          | 4,7 ± 2,1  | 20,9 ± 4,1 | 2,9 ± 1,7 | 5,2 ± 2,2 | 47,9 ± 5,0 | 8,1 ± 2,7  | 3,4 ± 1,8 | 100 | 44,6 ± 3,3        | 24,9 ± 2,9           | 16,6 ± 2,5          | 13,9 ± 2,3    | 100 | 856   |  |     |                 |
| nov 2005   | 6,9 ± 2,6          | 6,9 ± 2,6  | 21,2 ± 4,1 | 4,0 ± 2,0 | 4,8 ± 2,2 | 46,3 ± 5,0 | 4,8 ± 2,2  | 5,3 ± 2,3 | 100 | 44,3 ± 3,3        | 25,5 ± 2,9           | 18,2 ± 2,6          | 12,1 ± 2,2    | 100 | 854   |  |     |                 |
| maj 2006   | 9,5 ± 3,0          | 6,3 ± 2,5  | 17,4 ± 3,9 | 5,5 ± 2,3 | 4,6 ± 2,2 | 49,6 ± 5,1 | 5,7 ± 2,4  | 1,4 ± 1,2 | 100 | 43,3 ± 3,3        | 20,8 ± 2,7           | 21,5 ± 2,8          | 14,5 ± 2,4    | 100 | 848   |  |     |                 |
| nov 2006   | 9,0 ± 2,7          | 5,3 ± 2,1  | 18,6 ± 3,7 | 6,7 ± 2,3 | 5,1 ± 2,1 | 47,4 ± 4,7 | 5,8 ± 2,2  | 2,3 ± 1,4 | 100 | 50,8 ± 3,4        | 17,2 ± 2,5           | 18,7 ± 2,6          | 13,3 ± 2,3    | 100 | 856   |  |     |                 |
| <b>Gymnasial utbildning, män</b>                         |                    |            |            |           |           |            |            |           |     |                   |                      |                     |               |     |       |  |     |                 |
| maj 2005   | 5,4 ± 1,4          | 6,4 ± 1,5  | 33,0 ± 2,9 | 2,7 ± 1,0 | 2,4 ± 0,9 | 41,0 ± 3,0 | 7,3 ± 1,6  | 1,9 ± 0,8 | 100 | 55,5 ± 2,3        | 20,2 ± 1,8           | 12,9 ± 1,5          | 11,3 ± 1,4    | 100 | 1 864 |  |     |                 |
| nov 2005   | 5,3 ± 1,3          | 7,9 ± 1,4  | 30,1 ± 2,8 | 2,5 ± 0,9 | 2,6 ± 1,0 | 43,8 ± 3,0 | 6,2 ± 1,5  | 3,6 ± 1,1 | 100 | 54,0 ± 2,2        | 20,9 ± 1,8           | 12,9 ± 1,5          | 12,2 ± 1,5    | 100 | 1 970 |  |     |                 |
| maj 2006   | 5,9 ± 1,4          | 7,4 ± 1,5  | 29,6 ± 2,7 | 2,5 ± 0,9 | 2,5 ± 0,9 | 44,3 ± 2,9 | 5,6 ± 1,4  | 2,5 ± 0,9 | 100 | 55,5 ± 2,2        | 18,8 ± 1,7           | 15,3 ± 1,6          | 10,4 ± 1,3    | 100 | 1 981 |  |     |                 |
| nov 2006   | 5,7 ± 1,3          | 5,0 ± 1,2  | 27,3 ± 2,5 | 3,0 ± 1,0 | 4,4 ± 1,2 | 44,6 ± 2,8 | 5,9 ± 1,3  | 4,1 ± 1,1 | 100 | 61,3 ± 2,2        | 13,8 ± 1,5           | 13,0 ± 1,5          | 11,9 ± 1,4    | 100 | 1 944 |  |     |                 |
| <b>Gymnasial utbildning, kvinnor</b>                     |                    |            |            |           |           |            |            |           |     |                   |                      |                     |               |     |       |  |     |                 |
| maj 2005   | 5,3 ± 1,4          | 8,3 ± 1,7  | 22,6 ± 2,6 | 4,5 ± 1,3 | 5,1 ± 1,4 | 42,8 ± 3,1 | 9,8 ± 1,9  | 1,7 ± 0,8 | 100 | 48,6 ± 2,2        | 26,5 ± 1,9           | 14,3 ± 1,5          | 10,5 ± 1,4    | 100 | 1 983 |  |     |                 |
| nov 2005   | 5,6 ± 1,5          | 6,9 ± 1,6  | 21,8 ± 2,6 | 3,8 ± 1,2 | 6,0 ± 1,5 | 45,4 ± 3,2 | 7,8 ± 1,7  | 2,8 ± 1,0 | 100 | 48,6 ± 2,2        | 27,5 ± 2,0           | 13,8 ± 1,5          | 10,1 ± 1,3    | 100 | 1 947 |  |     |                 |
| maj 2006   | 6,0 ± 1,5          | 8,2 ± 1,8  | 22,5 ± 2,7 | 3,8 ± 1,2 | 6,5 ± 1,6 | 44,7 ± 3,2 | 7,0 ± 1,6  | 1,4 ± 0,8 | 100 | 49,0 ± 2,3        | 22,7 ± 1,9           | 17,2 ± 1,7          | 11,2 ± 1,4    | 100 | 1 900 |  |     |                 |
| nov 2006   | 7,6 ± 1,6          | 6,9 ± 1,5  | 21,2 ± 2,4 | 6,0 ± 1,4 | 6,5 ± 1,5 | 42,6 ± 2,9 | 6,3 ± 1,4  | 2,9 ± 1,0 | 100 | 58,6 ± 2,2        | 15,9 ± 1,7           | 15,1 ± 1,6          | 10,4 ± 1,4    | 100 | 1 896 |  |     |                 |
| <b>Eftergymnasial utbildning mindre än 3 år, män</b>     |                    |            |            |           |           |            |            |           |     |                   |                      |                     |               |     |       |  |     |                 |
| maj 2005   | 4,2 ± 2,1          | 12,0 ± 3,4 | 38,1 ± 5,0 | 3,4 ± 1,9 | 5,0 ± 2,3 | 27,5 ± 4,6 | 7,8 ± 2,8  | 2,0 ± 1,4 | 100 | 67,0 ± 4,0        | 12,2 ± 2,8           | 8,6 ± 2,4           | 12,2 ± 2,8    | 100 | 533   |  |     |                 |
| nov 2005   | 3,4 ± 2,0          | 10,2 ± 3,3 | 38,0 ± 5,3 | 4,0 ± 2,1 | 5,3 ± 2,4 | 30,3 ± 5,0 | 5,3 ± 2,4  | 3,7 ± 2,1 | 100 | 64,8 ± 4,2        | 15,2 ± 3,2           | 8,8 ± 2,5           | 11,2 ± 2,8    | 100 | 500   |  |     |                 |
| maj 2006   | 3,9 ± 2,1          | 9,2 ± 3,1  | 38,2 ± 5,2 | 4,1 ± 2,1 | 4,7 ± 2,3 | 31,7 ± 5,0 | 5,0 ± 2,3  | 3,3 ± 1,9 | 100 | 66,7 ± 4,1        | 12,8 ± 2,9           | 12,2 ± 2,9          | 8,3 ± 2,4     | 100 | 507   |  |     |                 |
| nov 2006   | 9,1 ± 3,0          | 8,3 ± 2,8  | 40,8 ± 5,1 | 5,8 ± 2,4 | 6,9 ± 2,6 | 23,1 ± 4,3 | 3,6 ± 1,9  | 2,5 ± 1,6 | 100 | 70,8 ± 3,9        | 9,2 ± 2,5            | 10,5 ± 2,7          | 9,6 ± 2,5     | 100 | 513   |  |     |                 |
| <b>Eftergymnasial utbildning mindre än 3 år, kvinnor</b> |                    |            |            |           |           |            |            |           |     |                   |                      |                     |               |     |       |  |     |                 |
| maj 2005   | 5,3 ± 2,3          | 10,1 ± 3,1 | 25,3 ± 4,4 | 5,1 ± 2,2 | 9,3 ± 2,9 | 32,0 ± 4,7 | 10,9 ± 3,2 | 1,9 ± 1,4 | 100 | 63,9 ± 3,9        | 16,4 ± 3,0           | 11,4 ± 2,6          | 8,4 ± 2,2     | 100 | 587   |  |     |                 |
| nov 2005   | 5,4 ± 2,5          | 9,4 ± 3,2  | 28,9 ± 5,0 | 4,4 ± 2,3 | 8,5 ± 3,1 | 34,9 ± 5,2 | 6,6 ± 2,7  | 1,9 ± 1,5 | 100 | 56,1 ± 4,1        | 23,6 ± 3,5           | 11,1 ± 2,6          | 9,2 ± 2,4     | 100 | 567   |  |     |                 |
| maj 2006   | 3,7 ± 2,0          | 7,2 ± 2,7  | 26,2 ± 4,6 | 7,2 ± 2,7 | 8,6 ± 3,0 | 37,9 ± 5,1 | 7,8 ± 2,8  | 1,4 ± 1,3 | 100 | 61,1 ± 4,0        | 18,8 ± 3,2           | 13,0 ± 2,8          | 7,2 ± 2,1     | 100 | 570   |  |     |                 |
| nov 2006   | 6,4 ± 2,4          | 8,8 ± 2,8  | 24,3 ± 4,2 | 5,9 ± 2,3 | 9,3 ± 2,8 | 35,3 ± 4,6 | 8,6 ± 2,7  | 1,5 ± 1,2 | 100 | 70,2 ± 3,7        | 10,5 ± 2,5           | 11,4 ± 2,6          | 7,9 ± 2,2     | 100 | 581   |  |     |                 |
| <b>Eftergymnasial utbildning minst 3 år, män</b>         |                    |            |            |           |           |            |            |           |     |                   |                      |                     |               |     |       |  |     |                 |
| maj 2005   | 3,5 ± 1,7          | 16,8 ± 3,5 | 43,8 ± 4,7 | 4,8 ± 2,0 | 7,6 ± 2,5 | 16,8 ± 3,5 | 6,5 ± 2,3  | 0,2 ± 0,5 | 100 | 73,4 ± 3,6        | 9,3 ± 2,3            | 8,8 ± 2,3           | 8,5 ± 2,2     | 100 | 591   |  |     |                 |
| nov 2005   | 3,2 ± 1,7          | 16,5 ± 3,5 | 44,6 ± 4,7 | 5,0 ± 2,1 | 6,4 ± 2,3 | 17,2 ± 3,5 | 3,7 ± 1,8  | 3,4 ± 1,7 | 100 | 70,9 ± 3,6        | 11,7 ± 2,5           | 8,3 ± 2,2           | 9,1 ± 2,3     | 100 | 616   |  |     |                 |
| maj 2006   | 2,9 ± 1,6          | 15,3 ± 3,4 | 44,1 ± 4,6 | 5,2 ± 2,1 | 6,5 ± 2,3 | 19,4 ± 3,7 | 4,5 ± 1,9  | 2,0 ± 1,3 | 100 | 69,7 ± 3,6        | 13,5 ± 2,7           | 10,7 ± 2,4          | 6,1 ± 1,9     | 100 | 637   |  |     |                 |
| nov 2006   | 3,9 ± 1,8          | 10,7 ± 2,8 | 43,5 ± 4,5 | 5,7 ± 2,1 | 8,5 ± 2,6 | 19,4 ± 3,6 | 6,5 ± 2,3  | 2,0 ± 1,3 | 100 | 75,0 ± 3,4        | 6,4 ± 1,9            | 11,8 ± 2,6          | 6,9 ± 2,0     | 100 | 613   |  |     |                 |



Tabell 17 Partisympatier efter utbildningsnivå (SUN 2000) och kön  
(forts)

| c  | Med partisympati % |            |            |           |            |            |            |           |     |            |            | Hela nettourvalet %        |            |                   |       |  | S:a<br>urvalet |
|--|--------------------|------------|------------|-----------|------------|------------|------------|-----------|-----|------------|------------|----------------------------|------------|-------------------|-------|--|----------------|
|  | c                  | fp         | m          | kd        | mp         | s          | v          | övr       | S:a | Med parti- |            | Ingen<br>sympati<br>Vet ej | Vägrat     | Ej an-<br>träffad |       |  |                |
|  |                    |            |            |           |            |            |            |           |     | sympati    | sympati    |                            |            |                   |       |  |                |
| <b>Eftergymnasial utbildning minst 3 år, kvinnor</b> |                    |            |            |           |            |            |            |           |     |            |            |                            |            |                   |       |  |                |
| maj 2005   | 4,3 ± 1,8          | 16,5 ± 3,4 | 27,4 ± 4,1 | 4,3 ± 1,8 | 7,7 ± 2,4  | 26,6 ± 4,0 | 11,1 ± 2,9 | 2,1 ± 1,3 | 100 | 64,1 ± 3,5 | 17,7 ± 2,8 | 9,1 ± 2,1                  | 9,2 ± 2,1  | 100               | 729   |  |                |
| nov 2005   | 6,1 ± 2,2          | 18,9 ± 3,6 | 25,9 ± 4,0 | 3,3 ± 1,6 | 6,5 ± 2,3  | 25,2 ± 4,0 | 10,7 ± 2,8 | 3,5 ± 1,7 | 100 | 64,2 ± 3,5 | 18,3 ± 2,8 | 9,9 ± 2,2                  | 7,7 ± 2,0  | 100               | 717   |  |                |
| maj 2006   | 4,6 ± 1,9          | 17,6 ± 3,4 | 24,8 ± 3,9 | 4,6 ± 1,9 | 8,5 ± 2,5  | 27,3 ± 4,0 | 11,6 ± 2,9 | 1,2 ± 1,0 | 100 | 64,7 ± 3,4 | 17,4 ± 2,7 | 11,6 ± 2,3                 | 6,3 ± 1,7  | 100               | 748   |  |                |
| nov 2006   | 9,5 ± 2,4          | 12,5 ± 2,7 | 27,4 ± 3,7 | 5,8 ± 1,9 | 10,7 ± 2,5 | 25,8 ± 3,6 | 7,7 ± 2,2  | 0,7 ± 0,7 | 100 | 73,2 ± 3,1 | 8,7 ± 2,0  | 10,8 ± 2,2                 | 7,3 ± 1,8  | 100               | 779   |  |                |
| <b>Okänd utbildning, män</b>                         |                    |            |            |           |            |            |            |           |     |            |            |                            |            |                   |       |  |                |
| maj 2005   | 8,4 ± 3,5          | 9,7 ± 3,8  | 28,2 ± 5,7 | 3,8 ± 2,4 | 0,4 ± 0,8  | 45,0 ± 6,3 | 3,4 ± 2,3  | 1,3 ± 1,4 | 100 | 52,4 ± 4,6 | 9,5 ± 2,7  | 13,2 ± 3,1                 | 24,9 ± 4,0 | 100               | 454   |  |                |
| nov 2005   | 9,6 ± 3,8          | 7,0 ± 3,3  | 24,4 ± 5,6 | 5,7 ± 3,0 | 0,9 ± 1,2  | 46,1 ± 6,4 | 2,6 ± 2,1  | 3,9 ± 2,5 | 100 | 53,5 ± 4,7 | 13,3 ± 3,2 | 9,5 ± 2,8                  | 23,7 ± 4,0 | 100               | 430   |  |                |
| maj 2006   | 6,5 ± 3,3          | 8,3 ± 3,7  | 29,5 ± 6,1 | 4,2 ± 2,7 | 0,9 ± 1,3  | 46,5 ± 6,6 | 2,3 ± 2,0  | 1,8 ± 1,8 | 100 | 48,0 ± 4,6 | 11,5 ± 2,9 | 15,0 ± 3,3                 | 25,4 ± 4,0 | 100               | 452   |  |                |
| nov 2006   | 9,1 ± 3,7          | 9,1 ± 3,7  | 31,6 ± 6,0 | 4,8 ± 2,8 | 1,3 ± 1,5  | 41,1 ± 6,4 | 0,4 ± 0,9  | 2,6 ± 2,1 | 100 | 53,9 ± 4,7 | 11,7 ± 3,0 | 11,2 ± 3,0                 | 23,3 ± 4,0 | 100               | 429   |  |                |
| <b>Okänd utbildning, kvinnor</b>                     |                    |            |            |           |            |            |            |           |     |            |            |                            |            |                   |       |  |                |
| maj 2005   | 11,8 ± 3,8         | 5,5 ± 2,7  | 25,1 ± 5,2 | 7,8 ± 3,2 | 1,5 ± 1,4  | 45,0 ± 5,9 | 2,2 ± 1,8  | 1,1 ± 1,3 | 100 | 38,4 ± 3,6 | 16,6 ± 2,8 | 20,1 ± 3,0                 | 24,8 ± 3,2 | 100               | 705   |  |                |
| nov 2005   | 13,3 ± 4,3         | 6,6 ± 3,1  | 22,8 ± 5,3 | 6,6 ± 3,1 | 1,7 ± 1,6  | 46,1 ± 6,3 | 0,4 ± 0,8  | 2,5 ± 2,0 | 100 | 35,8 ± 3,6 | 15,2 ± 2,7 | 18,4 ± 2,9                 | 30,6 ± 3,5 | 100               | 673   |  |                |
| maj 2006   | 12,4 ± 4,1         | 3,6 ± 2,3  | 25,1 ± 5,4 | 6,0 ± 2,9 | 2,4 ± 1,9  | 48,2 ± 6,2 | 1,6 ± 1,6  | 0,8 ± 1,1 | 100 | 38,0 ± 3,7 | 11,8 ± 2,5 | 22,4 ± 3,2                 | 27,7 ± 3,4 | 100               | 660   |  |                |
| nov 2006   | 10,1 ± 3,6         | 6,1 ± 2,8  | 26,4 ± 5,2 | 7,2 ± 3,1 | 1,8 ± 1,6  | 45,9 ± 5,9 | 1,8 ± 1,6  | 0,7 ± 1,0 | 100 | 42,8 ± 3,8 | 11,3 ± 2,4 | 19,0 ± 3,0                 | 27,0 ± 3,4 | 100               | 648   |  |                |
| <b>Förgymnasial utbildning</b>                       |                    |            |            |           |            |            |            |           |     |            |            |                            |            |                   |       |  |                |
| maj 2005   | 8,7 ± 1,9          | 5,2 ± 1,5  | 23,0 ± 2,8 | 3,0 ± 1,1 | 3,4 ± 1,2  | 47,3 ± 3,4 | 7,0 ± 1,7  | 2,5 ± 1,1 | 100 | 45,1 ± 2,3 | 24,6 ± 2,0 | 14,7 ± 1,6                 | 15,5 ± 1,6 | 100               | 1 880 |  |                |
| nov 2005   | 8,8 ± 2,0          | 5,9 ± 1,6  | 22,2 ± 2,9 | 2,5 ± 1,1 | 3,1 ± 1,2  | 47,7 ± 3,4 | 4,7 ± 1,5  | 5,3 ± 1,5 | 100 | 44,8 ± 2,3 | 26,2 ± 2,0 | 14,9 ± 1,6                 | 14,1 ± 1,6 | 100               | 1 822 |  |                |
| maj 2006   | 8,4 ± 1,9          | 5,5 ± 1,5  | 21,5 ± 2,7 | 3,3 ± 1,2 | 3,7 ± 1,3  | 49,8 ± 3,3 | 4,9 ± 1,4  | 3,1 ± 1,2 | 100 | 46,0 ± 2,3 | 21,2 ± 1,9 | 18,7 ± 1,8                 | 14,1 ± 1,6 | 100               | 1 876 |  |                |
| nov 2006   | 8,3 ± 1,7          | 4,9 ± 1,3  | 21,8 ± 2,5 | 4,5 ± 1,3 | 3,8 ± 1,2  | 47,3 ± 3,1 | 5,4 ± 1,4  | 4,0 ± 1,2 | 100 | 53,9 ± 2,3 | 15,9 ± 1,7 | 16,1 ± 1,7                 | 14,1 ± 1,6 | 100               | 1 891 |  |                |
| <b>Gymnasial utbildning</b>                          |                    |            |            |           |            |            |            |           |     |            |            |                            |            |                   |       |  |                |
| maj 2005   | 5,4 ± 1,0          | 7,3 ± 1,1  | 28,0 ± 2,0 | 3,6 ± 0,8 | 3,7 ± 0,8  | 41,9 ± 2,2 | 8,5 ± 1,2  | 1,8 ± 0,6 | 100 | 52,0 ± 1,6 | 23,5 ± 1,3 | 13,7 ± 1,1                 | 10,9 ± 1,0 | 100               | 3 847 |  |                |
| nov 2005   | 5,4 ± 1,0          | 6,4 ± 1,1  | 26,2 ± 1,9 | 3,1 ± 0,8 | 4,2 ± 0,9  | 44,6 ± 2,2 | 7,0 ± 1,1  | 3,2 ± 0,8 | 100 | 51,3 ± 1,6 | 24,2 ± 1,3 | 13,3 ± 1,1                 | 11,2 ± 1,0 | 100               | 3 917 |  |                |
| maj 2006   | 6,0 ± 1,0          | 7,7 ± 1,2  | 26,3 ± 1,9 | 3,1 ± 0,8 | 4,3 ± 0,9  | 44,5 ± 2,2 | 6,2 ± 1,1  | 2,0 ± 0,6 | 100 | 52,3 ± 1,6 | 20,7 ± 1,3 | 16,2 ± 1,2                 | 10,7 ± 1,0 | 100               | 3 881 |  |                |
| nov 2006   | 6,6 ± 1,0          | 6,0 ± 1,0  | 24,4 ± 1,8 | 4,5 ± 0,8 | 5,4 ± 0,9  | 43,6 ± 2,0 | 6,1 ± 1,0  | 3,5 ± 0,8 | 100 | 60,0 ± 1,6 | 14,9 ± 1,1 | 14,0 ± 1,1                 | 11,2 ± 1,0 | 100               | 3 840 |  |                |
| <b>Eftergymnasial utbildning mindre än 3 år</b>      |                    |            |            |           |            |            |            |           |     |            |            |                            |            |                   |       |  |                |
| maj 2005   | 4,8 ± 1,6          | 11,1 ± 2,3 | 31,6 ± 3,4 | 4,2 ± 1,5 | 7,2 ± 1,9  | 29,8 ± 3,3 | 9,4 ± 2,1  | 1,9 ± 1,0 | 100 | 65,4 ± 2,8 | 14,4 ± 2,1 | 10,1 ± 1,8                 | 10,2 ± 1,8 | 100               | 1 120 |  |                |
| nov 2005   | 4,4 ± 1,6          | 9,8 ± 2,3  | 33,5 ± 3,7 | 4,2 ± 1,6 | 6,9 ± 2,0  | 32,6 ± 3,6 | 5,9 ± 1,8  | 2,8 ± 1,3 | 100 | 60,2 ± 2,9 | 19,7 ± 2,4 | 10,0 ± 1,8                 | 10,1 ± 1,8 | 100               | 1 067 |  |                |
| maj 2006   | 3,8 ± 1,4          | 8,2 ± 2,1  | 32,1 ± 3,5 | 5,7 ± 1,7 | 6,7 ± 1,9  | 34,8 ± 3,6 | 6,4 ± 1,8  | 2,3 ± 1,1 | 100 | 63,7 ± 2,9 | 16,0 ± 2,2 | 12,6 ± 2,0                 | 7,7 ± 1,6  | 100               | 1 077 |  |                |
| nov 2006   | 7,7 ± 1,9          | 8,6 ± 2,0  | 32,0 ± 3,3 | 5,8 ± 1,7 | 8,2 ± 1,9  | 29,6 ± 3,2 | 6,2 ± 1,7  | 2,0 ± 1,0 | 100 | 70,5 ± 2,7 | 9,9 ± 1,8  | 11,0 ± 1,9                 | 8,7 ± 1,7  | 100               | 1 094 |  |                |
| <b>Eftergymnasial utbildning minst 3 år</b>          |                    |            |            |           |            |            |            |           |     |            |            |                            |            |                   |       |  |                |
| maj 2005   | 3,9 ± 1,3          | 16,7 ± 2,4 | 35,3 ± 3,1 | 4,6 ± 1,4 | 7,7 ± 1,7  | 21,9 ± 2,7 | 8,9 ± 1,9  | 1,2 ± 0,7 | 100 | 68,3 ± 2,5 | 13,9 ± 1,9 | 8,9 ± 1,5                  | 8,9 ± 1,5  | 100               | 1 320 |  |                |
| nov 2005   | 4,7 ± 1,4          | 17,7 ± 2,5 | 35,0 ± 3,1 | 4,1 ± 1,3 | 6,5 ± 1,6  | 21,3 ± 2,7 | 7,3 ± 1,7  | 3,5 ± 1,2 | 100 | 67,3 ± 2,5 | 15,2 ± 1,9 | 9,2 ± 1,6                  | 8,3 ± 1,5  | 100               | 1 333 |  |                |
| maj 2006   | 3,8 ± 1,2          | 16,5 ± 2,4 | 34,1 ± 3,1 | 4,9 ± 1,4 | 7,5 ± 1,7  | 23,5 ± 2,7 | 8,2 ± 1,8  | 1,6 ± 0,8 | 100 | 67,0 ± 2,5 | 15,6 ± 1,9 | 11,2 ± 1,7                 | 6,2 ± 1,3  | 100               | 1 385 |  |                |
| nov 2006   | 7,0 ± 1,6          | 11,7 ± 2,0 | 34,6 ± 2,9 | 5,7 ± 1,4 | 9,7 ± 1,8  | 22,9 ± 2,6 | 7,2 ± 1,6  | 1,3 ± 0,7 | 100 | 74,0 ± 2,3 | 7,7 ± 1,4  | 11,2 ± 1,7                 | 7,1 ± 1,4  | 100               | 1 392 |  |                |
| <b>Okänd utbildning</b>                              |                    |            |            |           |            |            |            |           |     |            |            |                            |            |                   |       |  |                |
| maj 2005   | 10,2 ± 2,6         | 7,5 ± 2,3  | 26,5 ± 3,8 | 5,9 ± 2,1 | 1,0 ± 0,9  | 45,0 ± 4,3 | 2,8 ± 1,4  | 1,2 ± 0,9 | 100 | 43,9 ± 2,9 | 13,8 ± 2,0 | 17,4 ± 2,2                 | 24,9 ± 2,5 | 100               | 1 159 |  |                |
| nov 2005   | 11,5 ± 2,9         | 6,8 ± 2,3  | 23,6 ± 3,8 | 6,2 ± 2,2 | 1,3 ± 1,0  | 46,1 ± 4,5 | 1,5 ± 1,1  | 3,2 ± 1,6 | 100 | 42,7 ± 2,9 | 14,4 ± 2,1 | 15,0 ± 2,1                 | 27,9 ± 2,7 | 100               | 1 103 |  |                |
| maj 2006   | 9,6 ± 2,7          | 5,8 ± 2,1  | 27,1 ± 4,0 | 5,1 ± 2,0 | 1,7 ± 1,2  | 47,4 ± 4,5 | 1,9 ± 1,2  | 1,3 ± 1,0 | 100 | 42,1 ± 2,9 | 11,7 ± 1,9 | 19,4 ± 2,3                 | 26,8 ± 2,6 | 100               | 1 112 |  |                |
| nov 2006   | 9,7 ± 2,6          | 7,5 ± 2,3  | 28,7 ± 3,9 | 6,1 ± 2,1 | 1,6 ± 1,1  | 43,7 ± 4,3 | 1,2 ± 0,9  | 1,6 ± 1,1 | 100 | 47,2 ± 3,0 | 11,4 ± 1,9 | 15,9 ± 2,2                 | 25,5 ± 2,6 | 100               | 1 077 |  |                |

**Tabell 18 Partisymptier efter bakgrund och kön**

Redovisade skattningar är procenttal ± dubbla standardavvikelsen. Det intervall som bildas utgör ett 95-procentigt konfidensintervall, dvs ett intervall som med 95% sannolikhet innehåller det riktiga populationsvärdet om inga systematiska fel förekommer

Partisymptiefördelningar är ej direkt jämförbara med valresultat bl.a. eftersom frågorna ej gäller "partival" utan "bästa parti"

|                                   |           | Med partisympti % |            |           |           |            |            |           |     |            |                   | Hela nettourvalet %  |            |               |       |                 | S:a Antal i urvalet |  |
|-----------------------------------|-----------|-------------------|------------|-----------|-----------|------------|------------|-----------|-----|------------|-------------------|----------------------|------------|---------------|-------|-----------------|---------------------|--|
|                                   |           | c                 | fp         | m         | kd        | mp         | s          | v         | övr | S:a        | Med parti-sympati | Ingen sympati Vet ej | Vägrat     | Ej an-träffad | S:a   | Antal i urvalet |                     |  |
| <b>Utländsk bakgrund, män</b>     |           |                   |            |           |           |            |            |           |     |            |                   |                      |            |               |       |                 |                     |  |
| maj 2005                          | 0,9 ± 1,3 | 6,5 ± 3,3         | 25,2 ± 5,8 | 2,8 ± 2,2 | 4,7 ± 2,8 | 50,5 ± 6,7 | 8,9 ± 3,8  | 0,5 ± 0,9 | 100 | 45,9 ± 4,5 | 16,3 ± 3,4        | 14,0 ± 3,2           | 23,8 ± 3,9 | 100           | 466   |                 |                     |  |
| nov 2005                          | 1,8 ± 1,7 | 4,8 ± 2,8         | 21,4 ± 5,3 | 4,4 ± 2,7 | 4,8 ± 2,8 | 51,5 ± 6,5 | 8,3 ± 3,6  | 3,1 ± 2,2 | 100 | 47,2 ± 4,4 | 18,6 ± 3,5        | 11,1 ± 2,8           | 23,1 ± 3,8 | 100           | 485   |                 |                     |  |
| maj 2006                          | 0,4 ± 0,8 | 4,2 ± 2,5         | 23,0 ± 5,3 | 2,9 ± 2,1 | 4,6 ± 2,7 | 55,7 ± 6,3 | 5,9 ± 3,0  | 3,4 ± 2,3 | 100 | 47,4 ± 4,4 | 16,7 ± 3,3        | 14,9 ± 3,1           | 21,0 ± 3,6 | 100           | 504   |                 |                     |  |
| nov 2006                          | 0,4 ± 0,7 | 3,9 ± 2,2         | 24,3 ± 5,0 | 3,9 ± 2,2 | 6,7 ± 2,9 | 51,4 ± 5,8 | 7,8 ± 3,1  | 1,8 ± 1,5 | 100 | 54,6 ± 4,3 | 11,2 ± 2,7        | 12,5 ± 2,8           | 21,7 ± 3,5 | 100           | 520   |                 |                     |  |
| <b>Utländsk bakgrund, kvinnor</b> |           |                   |            |           |           |            |            |           |     |            |                   |                      |            |               |       |                 |                     |  |
| maj 2005                          | 0,8 ± 1,2 | 6,7 ± 3,2         | 19,3 ± 5,0 | 2,5 ± 2,0 | 6,7 ± 3,2 | 52,7 ± 6,3 | 9,6 ± 3,7  | 1,7 ± 1,6 | 100 | 46,4 ± 4,3 | 20,6 ± 3,5        | 12,6 ± 2,9           | 20,4 ± 3,5 | 100           | 515   |                 |                     |  |
| nov 2005                          | 1,3 ± 1,5 | 5,3 ± 2,9         | 22,9 ± 5,5 | 2,2 ± 1,9 | 6,2 ± 3,1 | 54,2 ± 6,5 | 7,1 ± 3,3  | 0,9 ± 1,2 | 100 | 43,1 ± 4,2 | 23,9 ± 3,6        | 13,5 ± 2,9           | 19,5 ± 3,4 | 100           | 527   |                 |                     |  |
| maj 2006                          | 0,8 ± 1,2 | 8,4 ± 3,5         | 18,9 ± 5,0 | 2,9 ± 2,2 | 8,8 ± 3,6 | 52,1 ± 6,4 | 7,1 ± 3,3  | 0,8 ± 1,2 | 100 | 44,7 ± 4,2 | 19,4 ± 3,4        | 16,7 ± 3,2           | 19,2 ± 3,4 | 100           | 532   |                 |                     |  |
| nov 2006                          | 2,8 ± 1,9 | 8,4 ± 3,2         | 19,6 ± 4,6 | 3,5 ± 2,1 | 7,7 ± 3,1 | 46,5 ± 5,8 | 10,1 ± 3,5 | 1,4 ± 1,4 | 100 | 48,9 ± 4,1 | 18,8 ± 3,2        | 13,3 ± 2,8           | 19,0 ± 3,2 | 100           | 585   |                 |                     |  |
| <b>Svensk bakgrund, män</b>       |           |                   |            |           |           |            |            |           |     |            |                   |                      |            |               |       |                 |                     |  |
| maj 2005                          | 6,6 ± 1,0 | 9,4 ± 1,2         | 34,3 ± 1,9 | 3,4 ± 0,7 | 3,3 ± 0,7 | 35,1 ± 1,9 | 6,4 ± 1,0  | 1,6 ± 0,5 | 100 | 57,9 ± 1,5 | 17,9 ± 1,2        | 11,7 ± 1,0           | 12,5 ± 1,0 | 100           | 4 000 |                 |                     |  |
| nov 2005                          | 6,4 ± 1,0 | 8,6 ± 1,2         | 33,0 ± 1,9 | 3,1 ± 0,7 | 3,1 ± 0,7 | 37,2 ± 2,0 | 4,7 ± 0,9  | 4,0 ± 0,8 | 100 | 56,6 ± 1,5 | 19,7 ± 1,2        | 11,3 ± 1,0           | 12,4 ± 1,0 | 100           | 3 999 |                 |                     |  |
| maj 2006                          | 6,0 ± 1,0 | 9,0 ± 1,2         | 33,1 ± 1,9 | 3,1 ± 0,7 | 3,3 ± 0,7 | 38,0 ± 2,0 | 4,7 ± 0,9  | 2,8 ± 0,7 | 100 | 57,4 ± 1,5 | 17,4 ± 1,2        | 14,5 ± 1,1           | 10,7 ± 0,9 | 100           | 4 101 |                 |                     |  |
| nov 2006                          | 7,3 ± 1,0 | 6,9 ± 1,0         | 32,1 ± 1,8 | 3,9 ± 0,8 | 4,6 ± 0,8 | 36,5 ± 1,9 | 4,8 ± 0,8  | 3,9 ± 0,8 | 100 | 63,4 ± 1,5 | 12,5 ± 1,0        | 12,6 ± 1,0           | 11,5 ± 1,0 | 100           | 4 014 |                 |                     |  |
| <b>Svensk bakgrund, kvinnor</b>   |           |                   |            |           |           |            |            |           |     |            |                   |                      |            |               |       |                 |                     |  |
| maj 2005                          | 6,6 ± 1,0 | 9,6 ± 1,2         | 24,5 ± 1,8 | 4,9 ± 0,9 | 5,8 ± 1,0 | 37,7 ± 2,0 | 9,1 ± 1,2  | 2,0 ± 0,6 | 100 | 51,1 ± 1,5 | 22,4 ± 1,2        | 14,6 ± 1,1           | 11,8 ± 1,0 | 100           | 4 345 |                 |                     |  |
| nov 2005                          | 7,2 ± 1,1 | 10,0 ± 1,3        | 23,6 ± 1,8 | 4,3 ± 0,9 | 5,8 ± 1,0 | 38,7 ± 2,1 | 6,9 ± 1,1  | 3,4 ± 0,8 | 100 | 50,0 ± 1,5 | 23,5 ± 1,3        | 14,4 ± 1,1           | 12,0 ± 1,0 | 100           | 4 231 |                 |                     |  |
| maj 2006                          | 7,2 ± 1,1 | 9,2 ± 1,2         | 23,4 ± 1,8 | 5,1 ± 0,9 | 6,2 ± 1,0 | 40,1 ± 2,1 | 7,3 ± 1,1  | 1,4 ± 0,5 | 100 | 51,1 ± 1,5 | 19,5 ± 1,2        | 17,4 ± 1,2           | 12,0 ± 1,0 | 100           | 4 194 |                 |                     |  |
| nov 2006                          | 8,9 ± 1,1 | 8,0 ± 1,1         | 23,4 ± 1,7 | 6,5 ± 1,0 | 7,0 ± 1,0 | 38,3 ± 1,9 | 6,0 ± 0,9  | 2,0 ± 0,6 | 100 | 60,2 ± 1,5 | 13,0 ± 1,0        | 15,4 ± 1,1           | 11,5 ± 1,0 | 100           | 4 175 |                 |                     |  |
| <b>Utländsk bakgrund</b>          |           |                   |            |           |           |            |            |           |     |            |                   |                      |            |               |       |                 |                     |  |
| maj 2005                          | 0,9 ± 0,9 | 6,6 ± 2,3         | 22,1 ± 3,8 | 2,7 ± 1,5 | 5,7 ± 2,1 | 51,7 ± 4,6 | 9,3 ± 2,7  | 1,1 ± 1,0 | 100 | 46,2 ± 3,1 | 18,6 ± 2,4        | 13,3 ± 2,1           | 22,0 ± 2,6 | 100           | 981   |                 |                     |  |
| nov 2005                          | 1,5 ± 1,1 | 5,0 ± 2,0         | 22,2 ± 3,8 | 3,3 ± 1,6 | 5,5 ± 2,1 | 52,9 ± 4,6 | 7,7 ± 2,4  | 2,0 ± 1,3 | 100 | 45,1 ± 3,1 | 21,3 ± 2,5        | 12,4 ± 2,0           | 21,3 ± 2,5 | 100           | 1 012 |                 |                     |  |
| maj 2006                          | 0,6 ± 0,7 | 6,3 ± 2,2         | 21,0 ± 3,7 | 2,9 ± 1,5 | 6,7 ± 2,3 | 53,9 ± 4,5 | 6,5 ± 2,2  | 2,1 ± 1,3 | 100 | 46,0 ± 3,0 | 18,1 ± 2,3        | 15,8 ± 2,2           | 20,1 ± 2,4 | 100           | 1 036 |                 |                     |  |
| nov 2006                          | 1,6 ± 1,0 | 6,1 ± 2,0         | 21,9 ± 3,4 | 3,7 ± 1,6 | 7,2 ± 2,1 | 49,0 ± 4,1 | 9,0 ± 2,3  | 1,6 ± 1,0 | 100 | 51,6 ± 3,0 | 15,2 ± 2,1        | 12,9 ± 2,0           | 20,3 ± 2,4 | 100           | 1 105 |                 |                     |  |
| <b>Svensk bakgrund</b>            |           |                   |            |           |           |            |            |           |     |            |                   |                      |            |               |       |                 |                     |  |
| maj 2005                          | 6,6 ± 0,7 | 9,5 ± 0,9         | 29,5 ± 1,3 | 4,1 ± 0,6 | 4,5 ± 0,6 | 36,3 ± 1,4 | 7,7 ± 0,8  | 1,8 ± 0,4 | 100 | 54,4 ± 1,1 | 20,2 ± 0,9        | 13,2 ± 0,7           | 12,2 ± 0,7 | 100           | 8 345 |                 |                     |  |
| nov 2005                          | 6,8 ± 0,8 | 9,3 ± 0,9         | 28,5 ± 1,3 | 3,7 ± 0,6 | 4,4 ± 0,6 | 37,9 ± 1,4 | 5,8 ± 0,7  | 3,7 ± 0,6 | 100 | 53,2 ± 1,1 | 21,6 ± 0,9        | 12,9 ± 0,7           | 12,2 ± 0,7 | 100           | 8 230 |                 |                     |  |
| maj 2006                          | 6,6 ± 0,7 | 9,1 ± 0,8         | 28,5 ± 1,3 | 4,1 ± 0,6 | 4,7 ± 0,6 | 39,0 ± 1,4 | 5,9 ± 0,7  | 2,1 ± 0,4 | 100 | 54,2 ± 1,1 | 18,5 ± 0,8        | 16,0 ± 0,8           | 11,3 ± 0,7 | 100           | 8 295 |                 |                     |  |
| nov 2006                          | 8,1 ± 0,8 | 7,4 ± 0,7         | 27,8 ± 1,2 | 5,2 ± 0,6 | 5,8 ± 0,6 | 37,4 ± 1,3 | 5,4 ± 0,6  | 2,9 ± 0,5 | 100 | 61,8 ± 1,1 | 12,7 ± 0,7        | 14,0 ± 0,8           | 11,5 ± 0,7 | 100           | 8 189 |                 |                     |  |
| <b>Hela väljarkåren</b>           |           |                   |            |           |           |            |            |           |     |            |                   |                      |            |               |       |                 |                     |  |
| maj 2005                          | 6,1 ± 0,7 | 9,2 ± 0,8         | 28,8 ± 1,3 | 4,0 ± 0,5 | 4,6 ± 0,6 | 37,7 ± 1,3 | 7,8 ± 0,8  | 1,8 ± 0,4 | 100 | 53,5 ± 1,0 | 20,1 ± 0,8        | 13,2 ± 0,7           | 13,2 ± 0,7 | 100           | 9 326 |                 |                     |  |
| nov 2005                          | 6,3 ± 0,7 | 8,9 ± 0,8         | 27,9 ± 1,3 | 3,6 ± 0,5 | 4,5 ± 0,6 | 39,3 ± 1,4 | 6,0 ± 0,7  | 3,5 ± 0,5 | 100 | 52,3 ± 1,0 | 21,6 ± 0,8        | 12,9 ± 0,7           | 13,2 ± 0,7 | 100           | 9 242 |                 |                     |  |
| maj 2006                          | 6,0 ± 0,7 | 8,9 ± 0,8         | 27,8 ± 1,2 | 4,0 ± 0,5 | 4,9 ± 0,6 | 40,4 ± 1,4 | 6,0 ± 0,7  | 2,1 ± 0,4 | 100 | 53,3 ± 1,0 | 18,4 ± 0,8        | 16,0 ± 0,7           | 12,3 ± 0,7 | 100           | 9 331 |                 |                     |  |
| nov 2006                          | 7,4 ± 0,7 | 7,3 ± 0,7         | 27,2 ± 1,2 | 5,0 ± 0,6 | 5,9 ± 0,6 | 38,6 ± 1,3 | 5,7 ± 0,6  | 2,8 ± 0,4 | 100 | 60,6 ± 1,0 | 13,0 ± 0,7        | 13,9 ± 0,7           | 12,5 ± 0,7 | 100           | 9 294 |                 |                     |  |

**Tabell 19** Väljarkåren fördelad på parti man skulle rösta på vid undersökningstillfället (Röstningssympati) samt på partisympati i november 2006

Redovisade skattningar är procenttal samt dubbla standardavvikelsen (ost). Det intervall som bildas av procenttalet ± ost utgör ett 95-procentigt konfidensintervall, dvs ett intervall som med 95% sannolikhet innehåller det riktiga populationsvärdet om inga systematiska fel förekommer

| Valt parti<br>i november 2006 | Partisympati i november 2006 |             |             |              |             |             |              |             |             |                  |                             | Hela<br>väljar-<br>kåren |
|-------------------------------|------------------------------|-------------|-------------|--------------|-------------|-------------|--------------|-------------|-------------|------------------|-----------------------------|--------------------------|
|                               | c                            | fp          | m           | kd           | mp          | s           | v            | övr         | Vet ej      | Ingen<br>sympati | Vägrar<br>Ej an-<br>träffad |                          |
| Centerpartiet                 | %<br>ost                     | 84,4<br>3,5 | 1,0<br>0,9  | 0,7<br>0,4   | 0,7<br>1,0  | 1,8<br>1,4  | 0,3<br>0,2   | 0,3<br>0,6  | 0,0<br>0,0  | 3,1<br>1,0       | 0,3<br>0,2                  | 4,6<br>0,4               |
| Folkpartiet liberalerna       | %<br>ost                     | 0,5<br>0,7  | 78,8<br>3,9 | 0,9<br>0,5   | 0,4<br>0,7  | 1,5<br>1,3  | 0,7<br>0,3   | 0,0<br>0,0  | 1,9<br>2,1  | 2,8<br>0,9       | 0,2<br>0,2                  | 4,3<br>0,4               |
| Moderata samlingspartiet      | %<br>ost                     | 2,9<br>1,6  | 6,8<br>2,4  | 93,1<br>1,3  | 3,2<br>2,0  | 0,9<br>1,0  | 1,0<br>0,4   | 0,9<br>1,0  | 5,1<br>3,4  | 9,8<br>1,7       | 1,3<br>0,4                  | 17,9<br>0,8              |
| Kristdemokraterna             | %<br>ost                     | 0,2<br>0,5  | 1,0<br>0,9  | 0,8<br>0,5   | 85,6<br>4,1 | 0,3<br>0,6  | 0,1<br>0,1   | 0,3<br>0,6  | 1,9<br>2,1  | 2,5<br>0,9       | 0,3<br>0,2                  | 3,3<br>0,4               |
| Miljöpartiet de gröna         | %<br>ost                     | 0,5<br>0,7  | 1,2<br>1,1  | 0,1<br>0,1   | 0,4<br>0,7  | 84,1<br>3,9 | 1,2<br>0,5   | 1,9<br>1,5  | 0,0<br>0,0  | 1,5<br>0,7       | 0,2<br>0,2                  | 3,7<br>0,4               |
| Socialdemokraterna            | %<br>ost                     | 2,4<br>1,5  | 2,9<br>1,6  | 1,4<br>0,6   | 4,2<br>2,3  | 6,0<br>2,5  | 90,9<br>1,2  | 6,2<br>2,6  | 5,7<br>3,6  | 18,9<br>2,2      | 0,6<br>0,3                  | 25,0<br>0,9              |
| Vänsterpartiet                | %<br>ost                     | 0,2<br>0,5  | 0,0<br>0,0  | 0,0<br>0,0   | 0,0<br>0,0  | 0,3<br>0,6  | 0,9<br>0,4   | 86,7<br>3,7 | 4,4<br>3,2  | 1,8<br>0,8       | 0,1<br>0,1                  | 3,6<br>0,4               |
| Övriga partier                | %<br>ost                     | 0,0<br>0,0  | 0,2<br>0,5  | 0,4<br>0,3   | 0,0<br>0,0  | 0,3<br>0,6  | 0,7<br>0,3   | 0,6<br>0,9  | 72,8<br>6,9 | 3,1<br>1,0       | 0,2<br>0,2                  | 2,0<br>0,3               |
| Blankt                        | %<br>ost                     | 1,0<br>0,9  | 0,5<br>0,7  | 0,2<br>0,2   | 1,1<br>1,2  | 0,6<br>0,8  | 0,7<br>0,4   | 0,9<br>1,0  | 0,0<br>0,0  | 7,8<br>1,5       | 0,1<br>0,1                  | 1,4<br>0,2               |
| Vet ej                        | %<br>ost                     | 7,2<br>2,5  | 7,1<br>2,5  | 2,2<br>0,7   | 3,9<br>2,2  | 3,6<br>2,0  | 2,8<br>0,7   | 1,5<br>1,3  | 5,1<br>3,4  | 32,9<br>2,6      | 0,6<br>0,3                  | 6,5<br>0,5               |
| Uppgift saknas                | %<br>ost                     | 0,7<br>0,8  | 0,5<br>0,7  | 0,3<br>0,3   | 0,7<br>1,0  | 0,6<br>0,8  | 0,6<br>0,3   | 0,9<br>0,9  | 3,2<br>2,7  | 15,8<br>2,1      | 96,2<br>0,8                 | 27,8<br>0,9              |
| Summa                         | %                            | 100         | 100         | 100          | 100         | 100         | 100          | 100         | 100         | 100              | 100                         | 100                      |
| <b>Antal i urvalet</b>        |                              | <b>417</b>  | <b>411</b>  | <b>1 532</b> | <b>284</b>  | <b>334</b>  | <b>2 172</b> | <b>323</b>  | <b>158</b>  | <b>1 210</b>     | <b>2 453</b>                | <b>9 294</b>             |

**Tabell 20 Väljarkåren fördelad på partisympati samt näst bästa parti november 2006**

Redovisade skattningar är procenttal samt dubbla standardavvikelsen (ost). Det intervall som bildas av procenttalet ± ost utgör ett 95-procentigt konfidensintervall, dvs ett intervall som med 95% sannolikhet innehåller det riktiga populationsvärdet om inga systematiska fel förekommer

| Näst bästa parti<br>i november 2006 | Partisympati i november 2006 |             |             |              |             |             |              |             |                  |                             |              | Hela<br>väljar-<br>kåren |
|-------------------------------------|------------------------------|-------------|-------------|--------------|-------------|-------------|--------------|-------------|------------------|-----------------------------|--------------|--------------------------|
|                                     | c                            | fp          | m           | kd           | mp          | s           | v            | övr         | Ingen<br>sympati | Vägrar<br>Ej an-<br>träffad |              |                          |
| Centerpartiet                       | %<br>ost                     | 0,0<br>0,0  | 16,5<br>3,6 | 15,7<br>1,8  | 14,4<br>4,1 | 6,3<br>2,6  | 5,1<br>0,9   | 1,2<br>1,2  | 3,2<br>2,7       | 0,0<br>0,0                  | 0,0<br>0,0   | 5,3<br>0,5               |
| Folkpartiet liberalerna             | %<br>ost                     | 15,8<br>3,5 | 0,0<br>0,0  | 33,9<br>2,4  | 13,7<br>4,0 | 4,8<br>2,3  | 6,6<br>1,0   | 0,3<br>0,6  | 5,1<br>3,4       | 0,0<br>0,0                  | 0,0<br>0,0   | 8,5<br>0,6               |
| Moderata samlingspartiet            | %<br>ost                     | 25,4<br>4,2 | 31,9<br>4,5 | 0,0<br>0,0   | 34,2<br>5,5 | 1,2<br>1,2  | 5,8<br>1,0   | 0,3<br>0,6  | 12,0<br>5,1      | 0,0<br>0,0                  | 0,0<br>0,0   | 5,2<br>0,5               |
| Kristdemokraterna                   | %<br>ost                     | 11,0<br>3,0 | 10,2<br>2,9 | 14,7<br>1,8  | 0,0<br>0,0  | 0,9<br>1,0  | 2,3<br>0,6   | 1,2<br>1,2  | 3,8<br>3,0       | 0,0<br>0,0                  | 0,0<br>0,0   | 4,1<br>0,4               |
| Miljöpartiet de gröna               | %<br>ost                     | 7,9<br>2,6  | 2,9<br>1,6  | 1,4<br>0,6   | 1,8<br>1,5  | 0,0<br>0,0  | 13,5<br>1,4  | 24,8<br>4,7 | 6,3<br>3,8       | 0,0<br>0,0                  | 0,0<br>0,0   | 4,9<br>0,4               |
| Socialdemokraterna                  | %<br>ost                     | 10,6<br>2,9 | 12,7<br>3,2 | 5,7<br>1,2   | 7,0<br>3,0  | 32,6<br>5,0 | 0,0<br>0,0   | 51,4<br>5,5 | 19,6<br>6,2      | 0,0<br>0,0                  | 0,0<br>0,0   | 5,5<br>0,5               |
| Vänsterpartiet                      | %<br>ost                     | 0,7<br>0,8  | 0,7<br>0,8  | 0,5<br>0,4   | 0,0<br>0,0  | 19,8<br>4,3 | 19,8<br>1,7  | 0,0<br>0,0  | 11,4<br>5,0      | 0,0<br>0,0                  | 0,0<br>0,0   | 5,7<br>0,5               |
| Övriga partier                      | %<br>ost                     | 0,5<br>0,7  | 1,5<br>1,2  | 1,6<br>0,6   | 0,0<br>0,0  | 2,4<br>1,6  | 1,3<br>0,5   | 2,8<br>1,8  | 3,8<br>3,0       | 0,0<br>0,0                  | 0,0<br>0,0   | 0,9<br>0,2               |
| Inget parti                         | %<br>ost                     | 21,6<br>3,9 | 17,3<br>3,7 | 19,1<br>2,0  | 20,1<br>4,7 | 22,5<br>4,5 | 33,8<br>2,0  | 14,6<br>3,8 | 26,6<br>6,9      | 0,0<br>0,0                  | 0,0<br>0,0   | 15,2<br>0,7              |
| Vet ej                              | %<br>ost                     | 6,5<br>2,4  | 6,3<br>2,4  | 7,3<br>1,3   | 8,8<br>3,3  | 9,6<br>3,2  | 11,6<br>1,3  | 3,4<br>2,0  | 8,2<br>4,3       | 0,0<br>0,0                  | 0,0<br>0,0   | 5,3<br>0,5               |
| Uppgift saknas                      | %<br>ost                     | 0,0<br>0,0  | 0,0<br>0,0  | 0,1<br>0,1   | 0,0<br>0,0  | 0,0<br>0,0  | 0,1<br>0,2   | 0,0<br>0,0  | 0,0<br>0,0       | 100,0<br>0,0                | 100,0<br>0,0 | 39,5<br>1,0              |
| Summa                               | %                            | 100         | 100         | 100          | 100         | 100         | 100          | 100         | 100              | 100                         | 100          | 100                      |
| <b>Antal i urvalet</b>              |                              | <b>417</b>  | <b>411</b>  | <b>1 532</b> | <b>284</b>  | <b>334</b>  | <b>2 172</b> | <b>323</b>  | <b>158</b>       | <b>1 210</b>                | <b>2 453</b> | <b>9 294</b>             |

**Tabell 21 Väljarkåren fördelad på uttalad avsikt att delta i riksdagsval (vid undersökningstillfället) samt på valt parti vid 2006 års riksdagsval**

Redovisade skattningar är procenttal samt dubbla standardavvikelsen (ost). Det intervall som bildas av procenttalet ± ost utgör ett 95-procentigt konfidensintervall, dvs ett intervall som med 95% sannolikhet innehåller det riktiga populationsvärdet om inga systematiska fel förekommer

| Valdeltagande-<br>intresse<br>november 2006 | Riksdagsvalet 2006 |              |            |            |              |            |            |              |            |            |              | Hela<br>väljar-<br>kåren |
|---|--------------------|--------------|------------|------------|--------------|------------|------------|--------------|------------|------------|--------------|--------------------------|
|   | Uppgift<br>saknas  |              | c          | fp         | m            | kd         | mp         | s            | v          | öv         | Ej<br>röstat |                          |
| Röstar                                      | %                  | 7,2          | 94,1       | 95,7       | 96,0         | 92,7       | 97,6       | 95,1         | 97,4       | 90,6       | 48,2         | 67,5                     |
|   | ost                | 1,0          | 2,1        | 1,9        | 0,9          | 2,8        | 1,7        | 0,9          | 1,7        | 3,7        | 3,5          | 1,0                      |
| Röstar kanske                               | %                  | 0,6          | 2,3        | 1,7        | 1,9          | 3,8        | 0,9        | 1,8          | 0,6        | 4,7        | 15,9         | 2,8                      |
|   | ost                | 0,3          | 1,3        | 1,2        | 0,6          | 2,0        | 1,0        | 0,6          | 0,8        | 2,7        | 2,6          | 0,3                      |
| Röstar inte                                 | %                  | 0,7          | 2,7        | 2,0        | 1,5          | 2,0        | 0,9        | 2,1          | 1,8        | 3,8        | 32,0         | 4,1                      |
|   | ost                | 0,3          | 1,5        | 1,3        | 0,6          | 1,5        | 1,0        | 0,6          | 1,4        | 2,5        | 3,3          | 0,4                      |
| Vet ej                                      | %                  | 0,6          | 0,8        | 0,7        | 0,7          | 1,5        | 0,6        | 1,0          | -          | 0,9        | 3,7          | 1,0                      |
|   | ost                | 0,3          | 0,8        | 0,7        | 0,4          | 1,3        | 0,8        | 0,4          | -          | 1,2        | 1,3          | 0,2                      |
| Vägrar                                      | %                  | 44,6         | -          | -          | -            | -          | -          | -            | 0,3        | -          | 0,1          | 12,1                     |
|   | ost                | 1,9          | -          | -          | -            | -          | -          | -            | 0,6        | -          | 0,2          | 0,7                      |
| Ej antråffad                                | %                  | 46,3         | -          | -          | -            | -          | -          | -            | -          | -          | -            | 12,5                     |
|   | ost                | 1,9          | -          | -          | -            | -          | -          | -            | -          | -          | -            | 0,7                      |
| Summa                                       | %                  | 100          | 100        | 100        | 100          | 100        | 100        | 100          | 100        | 100        | 100          | 100                      |
| <b>Antal i urvalet</b>                      |                    | <b>2 513</b> | <b>477</b> | <b>460</b> | <b>1 714</b> | <b>342</b> | <b>331</b> | <b>2 098</b> | <b>340</b> | <b>235</b> | <b>784</b>   | <b>9 294</b>             |

**Tabell 22** Väljarkåren fördelad på parti man skulle rösta på vid undersökningstillfället samt på valt parti vid 2006 års riksdagsval

Redovisade skattningar är procenttal samt dubbla standardavvikelsen (ost). Det intervall som bildas av procenttalet ± ost utgör ett 95-procentigt konfidensintervall, dvs ett intervall som med 95% sannolikhet innehåller det riktiga populationsvärdet om inga systematiska fel förekommer

| Valt parti<br>i november 2006 | Riksdagsvalet 2006 |              |             |             |              |             |             |              |             |              |             | Hela<br>väljar-<br>kåren |
|-------------------------------|--------------------|--------------|-------------|-------------|--------------|-------------|-------------|--------------|-------------|--------------|-------------|--------------------------|
|                               | Uppgift            |              |             |             |              |             |             |              |             |              |             |                          |
|                               | saknas             | c            | fp          | m           | kd           | mp          | s           | v            | övr         | Ej<br>röstat |             |                          |
| Centerpartiet                 | %<br>ost           | 0,1<br>0,1   | 83,2<br>3,4 | 0,4<br>0,6  | 0,4<br>0,3   | 0,6<br>0,8  | 0,3<br>0,6  | 0,2<br>0,2   | 0,0<br>0,0  | 0,4<br>0,8   | 1,5<br>0,9  | 4,6<br>0,4               |
| Folkpartiet liberalerna       | %<br>ost           | 0,1<br>0,1   | 0,4<br>0,6  | 77,0<br>3,8 | 0,9<br>0,4   | 0,6<br>0,8  | 1,2<br>1,2  | 0,4<br>0,3   | 0,0<br>0,0  | 0,0<br>0,0   | 1,8<br>0,9  | 4,3<br>0,4               |
| Moderata samlingspartiet      | %<br>ost           | 0,2<br>0,2   | 0,8<br>0,8  | 4,1<br>1,8  | 89,6<br>1,4  | 3,2<br>1,9  | 0,3<br>0,6  | 0,7<br>0,3   | 0,9<br>1,0  | 4,3<br>2,6   | 7,5<br>1,8  | 17,9<br>0,8              |
| Kristdemokraterna             | %<br>ost           | 0,1<br>0,1   | 0,2<br>0,4  | 0,4<br>0,6  | 0,4<br>0,3   | 81,6<br>4,1 | 0,0<br>0,0  | 0,1<br>0,2   | 0,0<br>0,0  | 1,3<br>1,4   | 1,1<br>0,7  | 3,3<br>0,4               |
| Miljöpartiet de gröna         | %<br>ost           | 0,0<br>0,0   | 0,8<br>0,8  | 0,7<br>0,7  | 0,1<br>0,2   | 0,6<br>0,8  | 86,4<br>3,7 | 0,5<br>0,3   | 1,2<br>1,1  | 3,8<br>2,5   | 3,2<br>1,2  | 3,7<br>0,4               |
| Socialdemokraterna            | %<br>ost           | 0,4<br>0,2   | 3,6<br>1,7  | 4,8<br>2,0  | 2,7<br>0,8   | 3,5<br>2,0  | 5,1<br>2,4  | 92,6<br>1,1  | 6,8<br>2,7  | 10,6<br>3,9  | 26,4<br>3,1 | 25,0<br>0,9              |
| Vänsterpartiet                | %<br>ost           | 0,0<br>0,0   | 0,2<br>0,4  | 0,2<br>0,4  | 0,0<br>0,0   | 0,6<br>0,8  | 0,9<br>1,0  | 0,3<br>0,2   | 87,9<br>3,5 | 3,0<br>2,2   | 1,7<br>0,9  | 3,6<br>0,4               |
| Övriga partier                | %<br>ost           | 0,1<br>0,1   | 0,0<br>0,0  | 0,2<br>0,4  | 0,1<br>0,2   | 0,6<br>0,8  | 0,3<br>0,6  | 0,1<br>0,2   | 0,6<br>0,8  | 63,8<br>6,1  | 2,6<br>1,1  | 2,0<br>0,3               |
| Blankt                        | %<br>ost           | 0,2<br>0,2   | 0,8<br>0,8  | 0,2<br>0,4  | 0,6<br>0,4   | 0,3<br>0,6  | 0,0<br>0,0  | 0,2<br>0,2   | 0,6<br>0,8  | 0,4<br>0,8   | 12,9<br>2,3 | 1,4<br>0,2               |
| Vet ej                        | %<br>ost           | 2,9<br>0,7   | 9,0<br>2,6  | 11,7<br>2,9 | 5,0<br>1,0   | 8,2<br>2,9  | 5,1<br>2,4  | 4,3<br>0,9   | 1,5<br>1,3  | 10,6<br>3,9  | 23,0<br>2,9 | 6,5<br>0,5               |
| Uppgift saknas                | %<br>ost           | 96,0<br>0,8  | 0,8<br>0,8  | 0,2<br>0,4  | 0,4<br>0,3   | 0,3<br>0,6  | 0,3<br>0,6  | 0,5<br>0,3   | 0,6<br>0,8  | 1,7<br>1,7   | 18,4<br>2,7 | 27,8<br>0,9              |
| Summa                         | %                  | 100          | 100         | 100         | 100          | 100         | 100         | 100          | 100         | 100          | 100         | 100                      |
| <b>Antal i urvalet</b>        |                    | <b>2 513</b> | <b>477</b>  | <b>460</b>  | <b>1 714</b> | <b>342</b>  | <b>331</b>  | <b>2 098</b> | <b>340</b>  | <b>235</b>   | <b>784</b>  | <b>9 294</b>             |

**Tabell 23** Väljarkåren fördelad på parti man skulle rösta på vid undersökningstillfället (röstningssympati) i maj 2006 respektive november 2006

Redovisade skattningar är procenttal samt dubbla standardavvikelsen (ost). Det intervall som bildas av procenttalet  $\pm$  ost utgör ett 95-procentigt konfidensintervall, dvs ett intervall som med 95% sannolikhet innehåller det riktiga populationsvärdet om inga systematiska fel förekommer

| Valt parti november 2006 | Valt parti i maj 2006 |             |             |             |             |             |              |             |             |              |              | Hela väljarkåren |              |
|--------------------------|-----------------------|-------------|-------------|-------------|-------------|-------------|--------------|-------------|-------------|--------------|--------------|------------------|--------------|
|                          | c                     | fp          | m           | kd          | mp          | s           | v            | övr         | vet ej      | vägrar       | ej anträffad |                  |              |
| Centerpartiet            | % ost                 | 70,9<br>6,8 | 5,8<br>2,8  | 3,3<br>1,2  | 2,5<br>2,8  | 4,5<br>3,2  | 1,2<br>0,6   | 0,6<br>1,2  | 1,1<br>2,2  | 5,1<br>1,2   | 1,3<br>0,7   | 1,3<br>0,8       | 4,7<br>0,5   |
| Folkpartiet liberalerna  | % ost                 | 1,2<br>1,6  | 48,9<br>5,9 | 2,4<br>1,0  | 0,0<br>0,0  | 1,3<br>1,8  | 1,5<br>0,7   | 0,6<br>1,2  | 4,5<br>4,3  | 4,4<br>1,1   | 0,8<br>0,6   | 1,3<br>0,8       | 4,2<br>0,5   |
| Moderata samlingspartiet | % ost                 | 6,4<br>3,7  | 19,3<br>4,7 | 74,6<br>2,8 | 6,6<br>4,4  | 1,9<br>2,1  | 2,6<br>0,9   | 0,6<br>1,2  | 11,2<br>6,6 | 13,3<br>1,8  | 7,2<br>1,6   | 6,5<br>1,8       | 17,9<br>1,0  |
| Kristdemokraterna        | % ost                 | 1,2<br>1,6  | 2,6<br>1,9  | 3,4<br>1,2  | 69,4<br>8,2 | 0,0<br>0,0  | 1,1<br>0,6   | 0,6<br>1,2  | 4,5<br>4,3  | 3,6<br>1,0   | 0,9<br>0,6   | 0,8<br>0,6       | 3,4<br>0,5   |
| Miljöpartiet de gröna    | % ost                 | 1,2<br>1,6  | 0,7<br>1,0  | 0,4<br>0,4  | 2,5<br>2,8  | 60,5<br>7,7 | 2,7<br>0,9   | 5,1<br>3,4  | 6,7<br>5,2  | 4,3<br>1,1   | 1,0<br>0,6   | 1,7<br>0,9       | 3,8<br>0,5   |
| Socialdemokraterna       | % ost                 | 2,3<br>2,3  | 6,2<br>2,9  | 3,9<br>1,3  | 6,6<br>4,4  | 14,0<br>5,4 | 75,1<br>2,5  | 15,9<br>5,7 | 18,0<br>8,0 | 25,9<br>2,3  | 9,0<br>1,8   | 10,9<br>2,2      | 24,9<br>1,1  |
| Vänsterpartiet           | % ost                 | 0,0<br>0,0  | 0,0<br>0,0  | 0,1<br>0,2  | 0,8<br>1,6  | 2,6<br>2,5  | 2,4<br>0,9   | 63,1<br>7,6 | 7,9<br>5,6  | 4,7<br>1,1   | 1,3<br>0,7   | 0,7<br>0,6       | 3,6<br>0,5   |
| Övriga Partier           | % ost                 | 1,7<br>2,0  | 0,7<br>1,0  | 1,3<br>0,7  | 2,5<br>2,8  | 1,3<br>1,8  | 1,1<br>0,6   | 3,2<br>2,8  | 32,6<br>9,7 | 3,1<br>0,9   | 1,0<br>0,6   | 0,9<br>0,7       | 2,1<br>0,4   |
| Vet ej                   | % ost                 | 8,1<br>4,1  | 6,2<br>2,9  | 3,5<br>1,2  | 4,1<br>3,6  | 5,7<br>3,6  | 5,1<br>1,3   | 1,9<br>2,1  | 7,9<br>5,6  | 24,0<br>2,3  | 9,0<br>1,8   | 6,0<br>1,7       | 9,9<br>0,8   |
| Vägrar                   | % ost                 | 4,1<br>3,0  | 3,3<br>2,1  | 3,4<br>1,2  | 3,3<br>3,2  | 1,9<br>2,1  | 3,2<br>1,0   | 4,5<br>3,2  | 2,3<br>3,1  | 7,4<br>1,4   | 60,0<br>3,1  | 12,5<br>2,4      | 14,3<br>0,9  |
| Ej anträffad             | % ost                 | 2,9<br>2,5  | 6,2<br>2,9  | 3,8<br>1,2  | 1,7<br>2,3  | 6,4<br>3,8  | 4,0<br>1,1   | 3,8<br>3,0  | 3,4<br>3,8  | 4,3<br>1,1   | 8,3<br>1,7   | 57,2<br>3,5      | 11,3<br>0,8  |
| Summa                    | %                     | 100         | 100         | 100         | 100         | 100         | 100          | 100         | 100         | 100          | 100          | 100              | 100          |
| <b>Antal i urvalet</b>   |                       | <b>172</b>  | <b>274</b>  | <b>921</b>  | <b>121</b>  | <b>157</b>  | <b>1 169</b> | <b>157</b>  | <b>89</b>   | <b>1 377</b> | <b>971</b>   | <b>750</b>       | <b>6 158</b> |

**Tabell 24** Väljarkåren fördelad på parti man skulle röstat på vid undersökningstillfället maj 2006 samt på valt parti vid 2006 års val

Redovisade skattningar är procenttal samt dubbla standardavvikelsen (ost). Det intervall som bildas av procenttalet ± ost utgör ett 95-procentigt konfidensintervall, dvs ett intervall som med 95% sannolikhet innehåller det riktiga populationsvärdet om inga systematiska fel förekommer

| Valt parti<br>i maj 2006 | Riksdagsvalet 2006 |     |            |            |              |            |            |              |            |            |                   | Hela<br>väljar-<br>kåren |        |
|--------------------------|--------------------|-----|------------|------------|--------------|------------|------------|--------------|------------|------------|-------------------|--------------------------|--------|
|                          | %                  | ost | c          | fp         | m            | kd         | mp         | s            | v          | öv         | Ej                |                          |        |
|                          |                    |     |            |            |              |            |            |              |            |            | Uppgift<br>saknas |                          | röstat |
| Centerpartiet            | 0,8                | 0,4 | 39,8       | 0,7        | 0,9          | 0,9        | 0,9        | 0,1          | 0,0        | 2,4        | 1,4               | 2,8                      |        |
|                          |                    |     | 5,3        | 0,9        | 0,5          | 1,2        | 1,2        | 0,1          | 0,0        | 2,3        | 1,0               | 0,4                      |        |
| Folkpartiet liberalerna  | 1,6                | 0,6 | 5,5        | 48,0       | 4,5          | 3,0        | 1,3        | 0,9          | 0,0        | 2,4        | 1,2               | 4,4                      |        |
|                          |                    |     | 2,5        | 5,6        | 1,2          | 2,2        | 1,5        | 0,5          | 0,0        | 2,3        | 1,0               | 0,5                      |        |
| Moderata samlingspartiet | 4,3                | 1,0 | 8,8        | 7,6        | 59,6         | 15,7       | 2,7        | 2,1          | 0,9        | 8,5        | 5,0               | 15,0                     |        |
|                          |                    |     | 3,1        | 3,0        | 2,8          | 4,7        | 2,1        | 0,8          | 1,2        | 4,3        | 1,9               | 0,9                      |        |
| Kristdemokraterna        | 0,4                | 0,3 | 1,2        | 0,0        | 0,7          | 36,6       | 0,9        | 0,3          | 0,4        | 1,2        | 1,4               | 2,0                      |        |
|                          |                    |     | 1,2        | 0,0        | 0,5          | 6,2        | 1,2        | 0,3          | 0,9        | 1,7        | 1,0               | 0,3                      |        |
| Miljöpartiet de gröna    | 0,8                | 0,4 | 2,7        | 0,7        | 0,3          | 0,4        | 40,4       | 1,6          | 1,8        | 1,8        | 2,0               | 2,5                      |        |
|                          |                    |     | 1,8        | 0,9        | 0,3          | 0,8        | 6,4        | 0,7          | 1,7        | 2,0        | 1,2               | 0,4                      |        |
| Socialdemokraterna       | 5,4                | 1,1 | 5,5        | 7,6        | 3,1          | 6,8        | 13,9       | 60,2         | 15,7       | 8,5        | 14,9              | 19,0                     |        |
|                          |                    |     | 2,5        | 3,0        | 1,0          | 3,2        | 4,5        | 2,6          | 4,8        | 4,3        | 3,1               | 1,0                      |        |
| Vänsterpartiet           | 0,8                | 0,4 | 0,3        | 0,7        | 0,0          | 0,4        | 2,7        | 1,4          | 43,9       | 4,8        | 1,8               | 2,5                      |        |
|                          |                    |     | 0,6        | 0,9        | 0,0          | 0,8        | 2,1        | 0,6          | 6,5        | 3,3        | 1,2               | 0,4                      |        |
| Övriga partier           | 0,4                | 0,3 | 0,3        | 1,3        | 0,8          | 1,7        | 2,7        | 0,5          | 2,2        | 24,2       | 1,2               | 1,4                      |        |
|                          |                    |     | 0,6        | 1,3        | 0,5          | 1,7        | 2,1        | 0,4          | 1,9        | 6,5        | 1,0               | 0,3                      |        |
| Blankt                   | 1,2                | 0,5 | 3,3        | 1,7        | 2,3          | 2,1        | 4,5        | 2,5          | 4,9        | 9,1        | 13,9              | 3,4                      |        |
|                          |                    |     | 1,9        | 1,4        | 0,9          | 1,8        | 2,7        | 0,8          | 2,8        | 4,4        | 3,0               | 0,5                      |        |
| Vet ej                   | 9,5                | 1,4 | 22,8       | 22,2       | 16,5         | 24,3       | 20,2       | 18,8         | 20,2       | 20,6       | 26,7              | 17,2                     |        |
|                          |                    |     | 4,5        | 4,7        | 2,1          | 5,5        | 5,3        | 2,1          | 5,3        | 6,2        | 3,9               | 0,9                      |        |
| Uppgift saknas           | 74,7               | 2,1 | 9,7        | 9,6        | 11,3         | 8,1        | 9,9        | 11,7         | 9,9        | 16,4       | 30,5              | 29,7                     |        |
|                          |                    |     | 3,2        | 3,3        | 1,8          | 3,5        | 3,9        | 1,7          | 3,9        | 5,6        | 4,0               | 1,1                      |        |
| Summa                    | 100                |     | 100        | 100        | 100          | 100        | 100        | 100          | 100        | 100        | 100               | 100                      |        |
| <b>Antal i urvalet</b>   | <b>1 652</b>       |     | <b>329</b> | <b>302</b> | <b>1 150</b> | <b>235</b> | <b>223</b> | <b>1 381</b> | <b>223</b> | <b>165</b> | <b>498</b>        | <b>6 158</b>             |        |